

主要繁華街の滞留人口モニタリング

< 2021/08/15 までのデータ >

【緊急事態宣言発令地域】

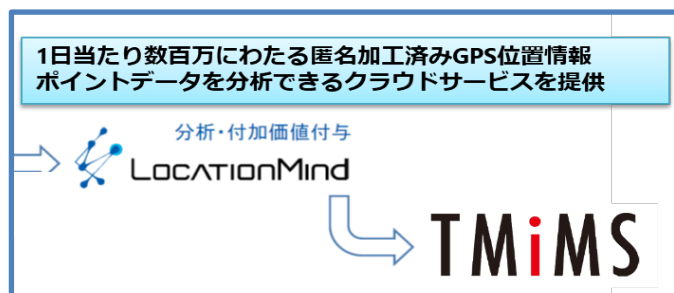
沖縄・東京都・神奈川県・千葉県・埼玉県・大阪府

【重点措置適応地域】

兵庫県・京都府・福岡県・石川県・北海道
愛知県・群馬県・熊本県・福島県・茨城県・栃木県・静岡県・滋賀県

ハイリスクな人流・滞留を正確にとらえる

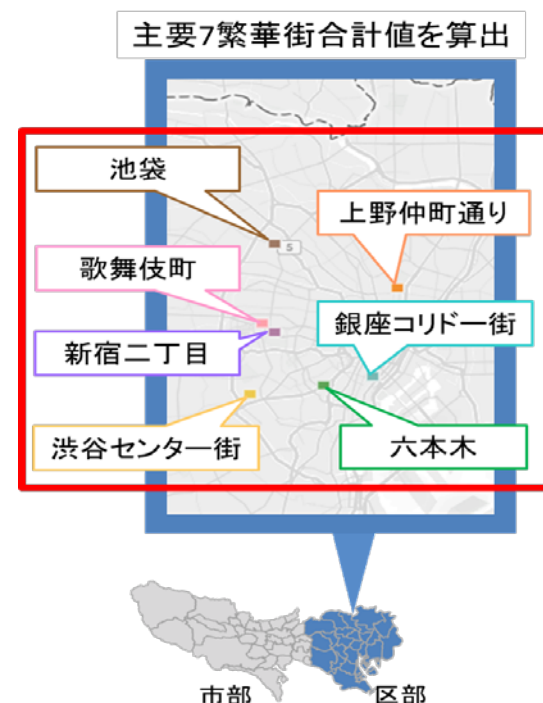
- GPSの移動パターンから**レジャー目的の人流・滞留を推定**※
- **主要繁華街**にレジャー目的で移動・滞留したデータを抽出
- ハイリスクな時間帯の人口滞留量を
1時間単位で推定(500mメッシュ単位)
- **LocationMind ⇒ 都医学研**



※GPS移動パターンから職場と自宅の場所を推定した後、
職場・自宅以外の15分以上の滞留をレジャー目的としてカウント

LocationMind xPopのデータは、NTTドコモが提供するアプリケーションサービス「ドコモ地図ナビ」のオートGPS機能利用者より、許諾を得た上で送信される携帯電話の位置情報を、NTTドコモが総体的かつ統計的に加工を行ったデータを使用。位置情報は最短5分ごとに測位されるGPSデータ(緯度経度情報)であり、個人を特定する情報は含まれない。

※レジャー目的の滞留人口をより正確に把握するため2021年7月²より繁華街滞留人口の推定方法をバージョンアップしている。



主要繁華街 滞留人口モニタリング

2021/08/15 まで（緊急事態宣言の適応地域）

【沖縄】

- 夜間滞留人口は、前週に1度目の緊急事態宣言中の最低値を下回る水準にまで減少したものの、お盆に入り再び増加が顕著。昼間滞留人口もお盆に入り増加しており、今後の感染状況のさらなる悪化が懸念される。

【東京】

- 夜間滞留人口は、前週より 8.8 % 減少。7週連続の減少となる（8週前（6/20-26）比：38.6 % 減）。緊急事態宣言前に比べると 35.8 % 減少。ハイリスクな深夜帯（22-24時）の滞留人口が、直近1週間で顕著に減少した（前週比：18.8 % 減）。昼間滞留人口は、前週より 8.6% 減少。6週連続の減少となる（7週前（6/27-7/3）比：27.7% 減）。緊急事態宣言前に比べると 24.7 % 減少。

【神奈川】

- 県独自の緊急事態宣言による酒類提供一律停止（7月22日）以降、夜間・昼間ともに繁華街滞留人口は3週連続で減少。緊急事態宣言の発出後（8月2日）の1週目には減少が鈍かった深夜帯（22-24時）の滞留人口も、宣言2週目に入り顕著に減少。夜間滞留人口に関しては第4波の際の最低水準を下回る。

【千葉】

- 緊急事態宣言の発出（8月2日）以降、夜間・昼間ともに繁華街滞留人口は2週連続で減少。夜間滞留人口に関しては第4波の際の最低水準にほぼ到達。

【埼玉】

- 緊急事態宣言の発出（8月2日）以降、夜間・昼間ともに繁華街滞留人口は2週連続で減少。夜間滞留人口に関しては第4波の際の最低水準近くまで減少。

【大阪】

- 緊急事態宣言の発出（8月2日）以降、昼間滞留人口ならびに18～20時の夜間滞留人口の減少が顕著。一方、20時以降の夜間滞留人口の減少は限定的。特に深夜帯の滞留人口の減少が鈍く、第4波の際の最低水準には依然届かない状況。

主要繁華街 滞留人口モニタリング

2021/08/15 まで（重点措置の適応地域）

【兵庫】

- 重点措置適応後（8月2日以降）の2週間で夜間滞留人口は急激に減少。第4波の最低水準に近づきつつある。

【京都】

- 重点措置適応後（8月2日以降）1週目で夜間・昼間ともに繁華街滞留人口は減少したものの、2週目・お盆に入り昼間滞留人口は微増、夜間滞留人口は横ばいで推移。第4はの最低水準に比べると高い水準で推移している。

【福岡】

- 重点措置適応後（8月2日以降）、夜間滞留人口は2週連続で急激に減少し、第4波の際の最低水準を下回る。昼間滞留人口も直近1週間で急減。

【石川】

- 重点措置適応後（8月2日以降）、夜間滞留人口の減少傾向は鈍く、ほぼ横ばいで推移。昼間滞留人口も直近1週間はほぼ横ばい。

【北海道】

- 重点措置適応後（8月2日以降）、夜間・昼間ともに繁華街滞留人口は減少するも依然として高い水準で推移。一方、ハイリスクな深夜帯の滞留人口は2週連続で増加しており、今後の感染状況のさらなる悪化が懸念される。

【愛知】

- 重点措置適応後（8月8日以降）の1週間で夜間・昼間ともに繁華街滞留人口は急激に減少。第4波の際の最低水準をすでに下回る。

【群馬】

- 重点措置適応後（8月8日以降）の1週間で夜間滞留人口は急激に減少。第4波の際の最低水準に到達。昼間滞留人口は微減にとどまる。

【熊本】

- 重点措置適応後（8月8日以降）、夜間滞留人口は減少するも、昼間滞留人口はほぼ横ばい。深夜帯の滞留人口も横ばいで推移。

【福島】

- 重点措置適応後（8月8日以降）、夜間・昼間ともに繁華街滞留人口は減少。1回目の緊急事態宣言時の最低水準にほぼ到達。

【茨城】

- 3週連続で急減していた夜間滞留人口は、重点措置適応後（8月8日以降）、ほぼ横ばいで推移。昼間滞留人口も直近1週は微減にとどまる。

【栃木】

- 新規感染者数が過去最多を更新した2週前から、夜間滞留人口は急激に減少。重点措置適応後の直近1週間では昼間滞留人口は減少せず横ばい。

【静岡】

- 3週前からの急激な感染者数の増加にともない、夜間・昼間ともに繁華街滞留人口は3週連続で減少。重点措置適応後の直近1週間でさらに急減。

【滋賀】

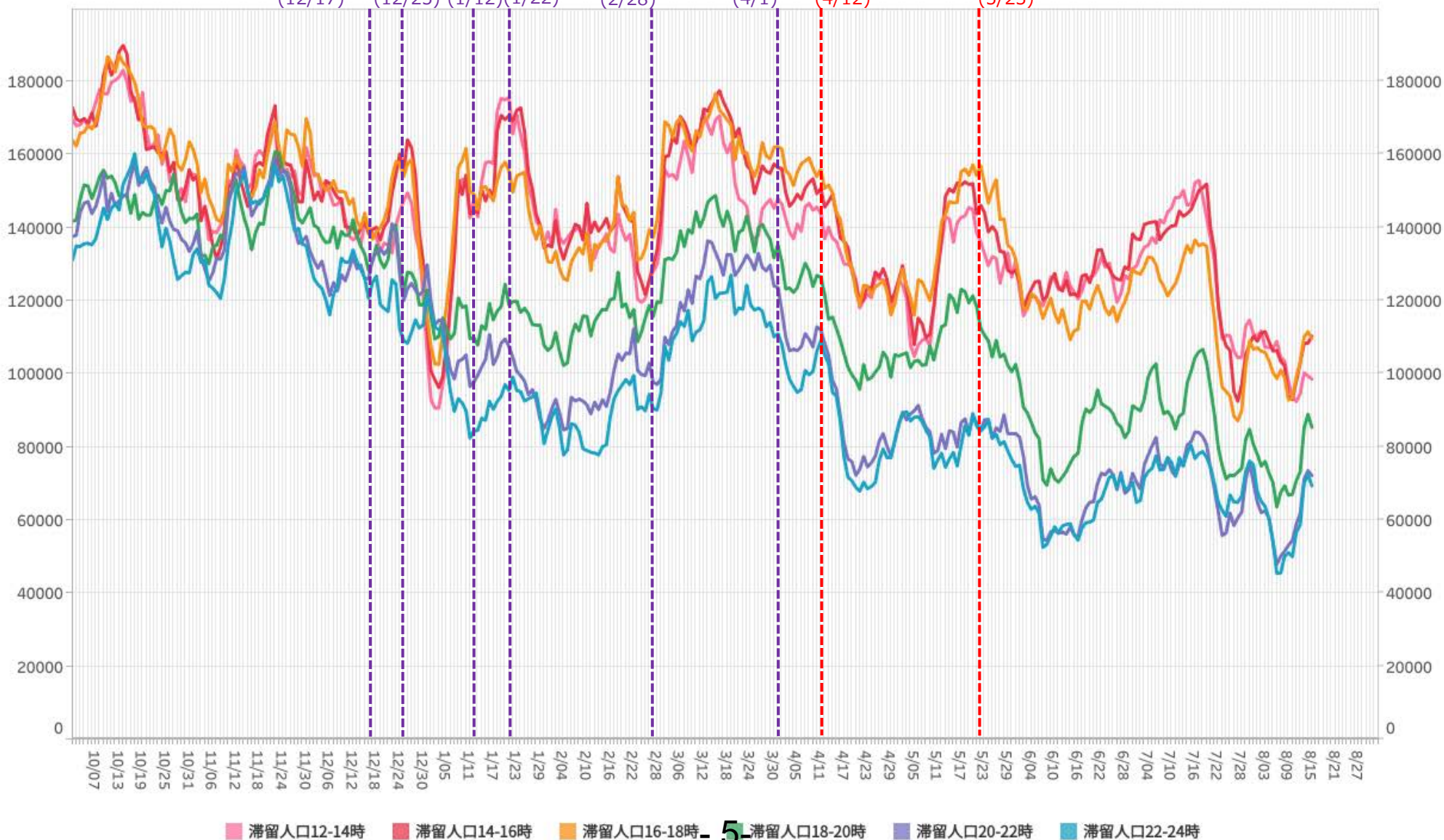
- 重点措置適応前の1週間で増加した夜間滞留人口は、適応後（8月8日以降）の直近1週間では微減。昼間滞留人口もほぼ横ばいで推移。

時間帯別主要繁華街滞留人口の日別推移：沖縄（2020年10月1日～2021年8月15日）

緊急事態5/23-

繁華街
滞留
人口
(人)

那覇・浦添 名護 宮古島
・沖縄市 宜野湾 石垣 県全域 時短要請 20市町村
時短要請 追加 追加 時短要請 解除 時短要請 重点措置 緊急事態宣言
(12/17) (12/25) (1/12)(1/22) (2/28) (4/1) (4/12) (5/23)



*対象繁華街は石垣島美崎町・那覇市国際通り

主要繁華街夜間滞留人口の推移と実効再生産数:沖縄 (2020年3月1日~2021年8月14日)

緊急事態5/23-

対象繁華街: 那覇市国際通り・石垣島美崎町

繁華街
夜間滞留
人口(人)

滞留人口22-24時

滞留人口20-22時

新規感染者数(報告日)

週あたり
感染者数
(人)

緊急事態宣言
(4/16) 39県解除
(5/14)

那覇市 休業要請
休業要請 解除
(8/1) (8/15)

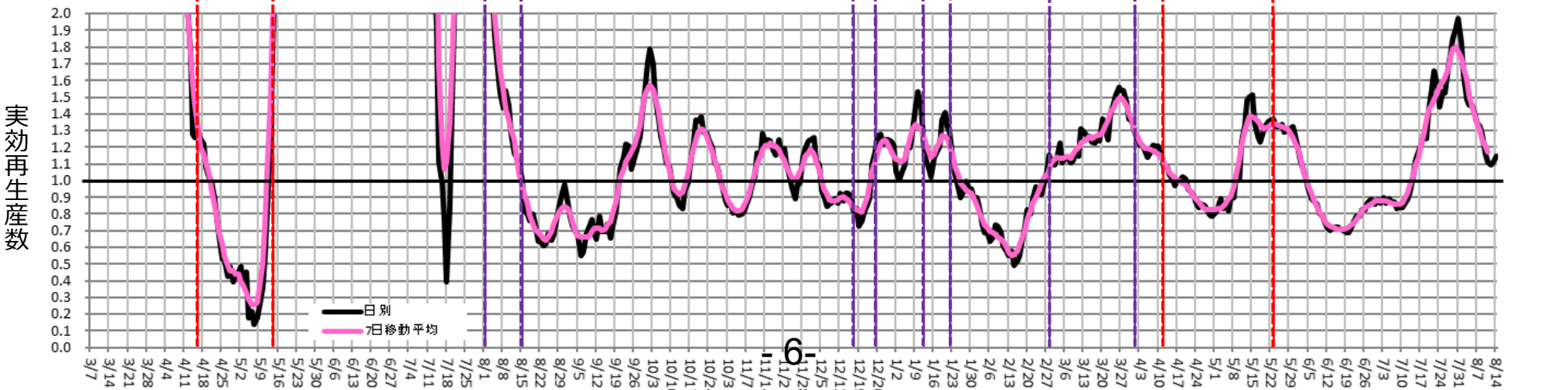
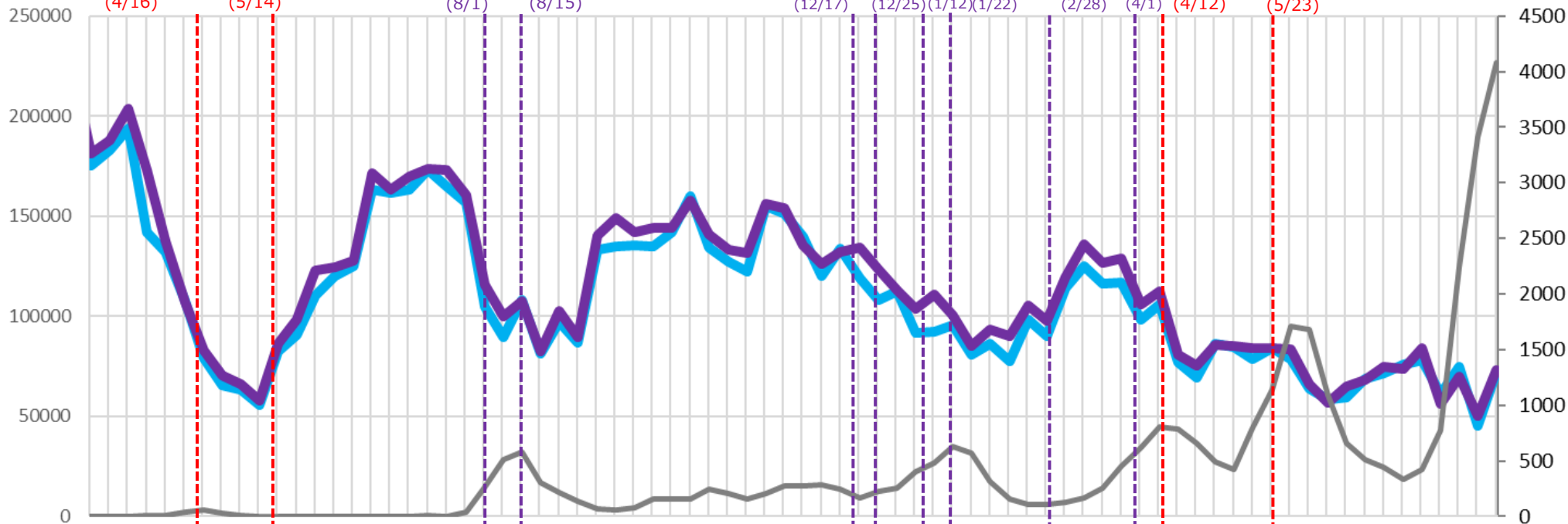
那覇・浦添 名護 宮古島
沖縄市 宜野湾 石垣 県全域
時短要請 追加 追加 時短要請
(12/17) (12/25)(1/12)(1/22)

時短要請 解除
(2/28)

20市町村
時短
要請
(4/1)

重点措置
(4/12)

緊急事態宣言
(5/23)

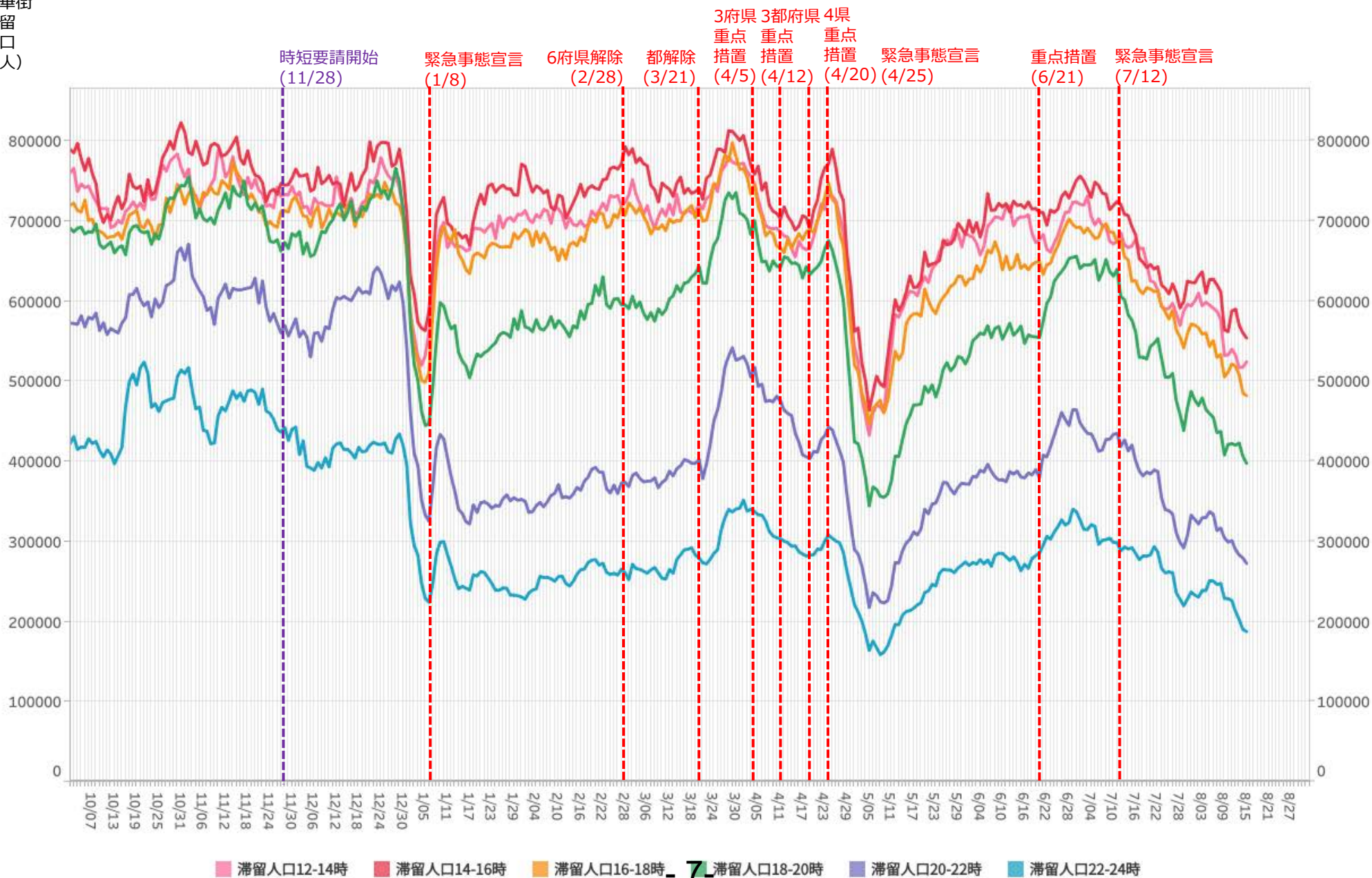


6-

時間帯別主要繁華街滞留人口の日別推移：東京（2020年10月1日～2021年8月15日）

緊急事態7/12-

繁華街
滞留
人口
(人)



滞留人口12-14時 滞留人口14-16時 滞留人口16-18時 滞留人口18-20時 滞留人口20-22時 滞留人口22-24時

※対象繁華街は歌舞伎町・銀座コリドー街・渋谷センター街・上野仲町通り・新宿二丁目・池袋・六本木

LocationMind xPop © LocationMind Inc.7

主要繁華街夜間滞留人口の推移と実効再生産数:東京 (2020年3月1日~2021年8月14日)

緊急事態7/12-

対象繁華街: 上野・銀座・六本木・渋谷
新宿二丁目・歌舞伎町・池袋

繁華街
夜間滞留
人口(人)

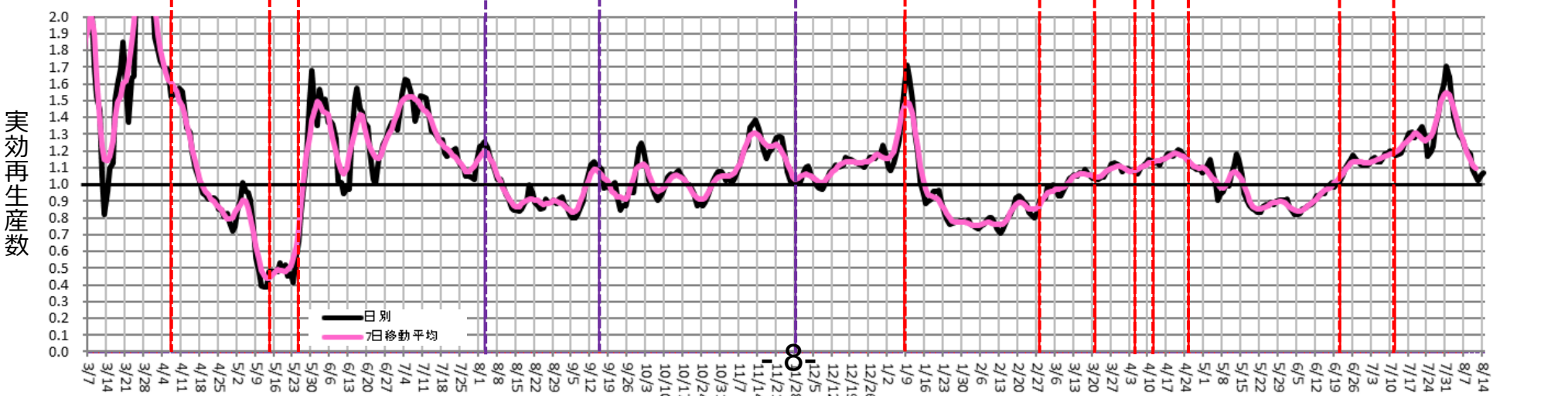
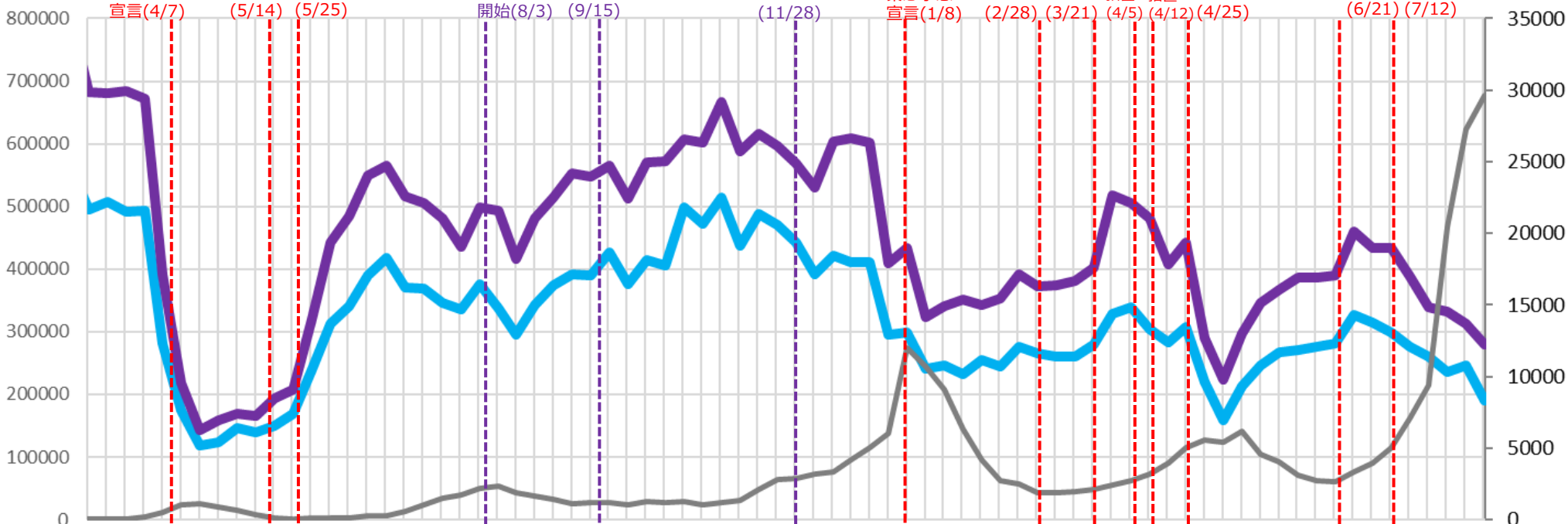
滞留人口22-24時

滞留人口20-22時

新規感染者数(報告日)

週あたり
感染者数
(人)

緊急事態宣言(4/7) 39県解除(5/14) 都解除(5/25) 時短要請開始(8/3) 要請終了(9/15) 時短要請開始(11/28) 緊急事態宣言(1/8) 6府県解除(2/28) 都解除(3/21) 3府県都重点措置(4/5) 重点措置(4/12) 緊急事態宣言(4/25) 重点措置(6/21) 緊急事態宣言(7/12)

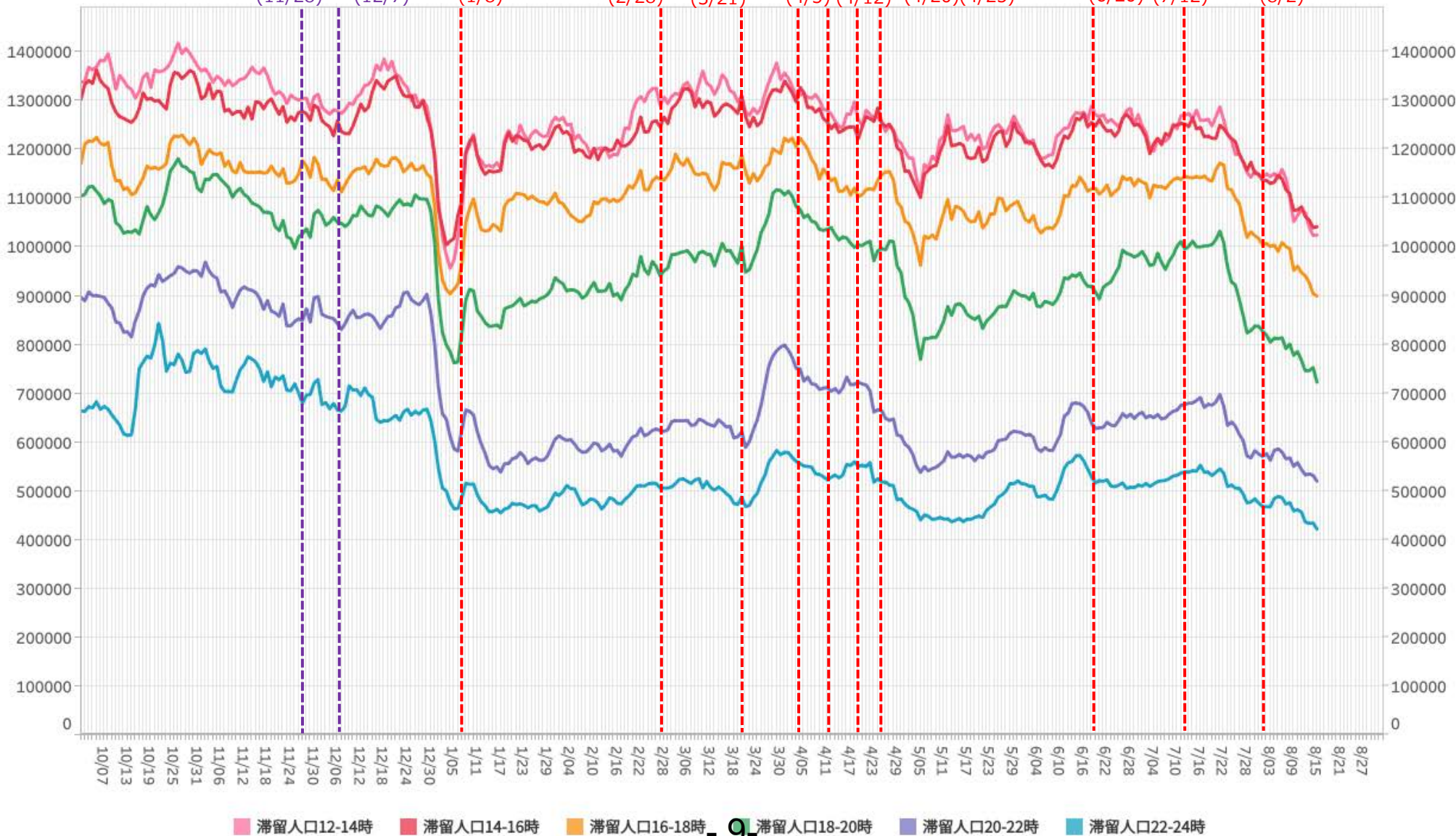


時間帯別主要繁華街滞留人口の日別推移：神奈川（2020年10月1日～2021年8月15日）

緊急事態8/2-

繁華街
滞留
人口
(人)

都時短要請 (11/28) 県時短要請 横浜川崎 (12/7) 緊急事態宣言 (1/8) 6府県解除 (2/28) 県解除 (3/21) 3府県重点措置 (4/5) 3都府県重点措置 (4/12) 4府県重点措置 (4/20) 都緊急事態宣言 (4/25) 都宣言解除 (6/20) 都緊急事態宣言 (7/12) 緊急事態宣言 (8/2)



滞留人口12-14時 滞留人口14-16時 滞留人口16-18時 滞留人口18-20時 滞留人口20-22時 滞留人口22-24時

*対象繁華街は横浜駅・元町・中華街・桜木町・関内・伊勢佐木町・上大岡駅・新杉田駅・川崎駅・大和駅・天王町・本厚木駅

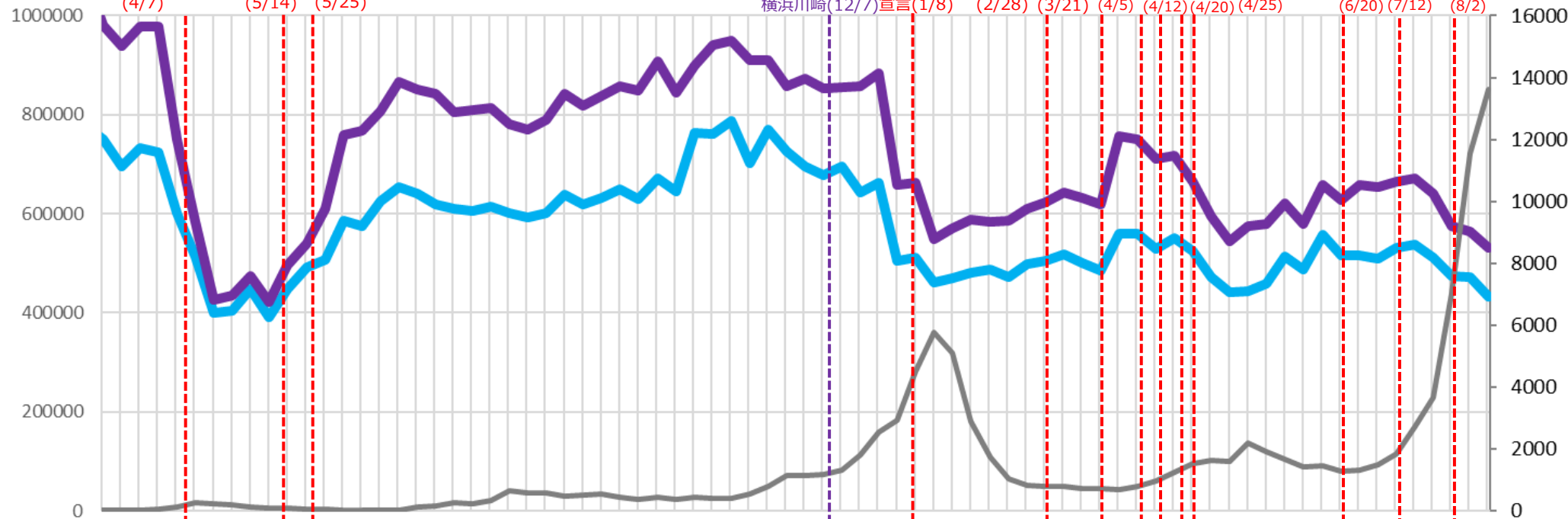
主要繁華街夜間滞留人口の推移と実効再生産数:神奈川 (2020年3月1日~2021年8月14日)

緊急事態8/2-

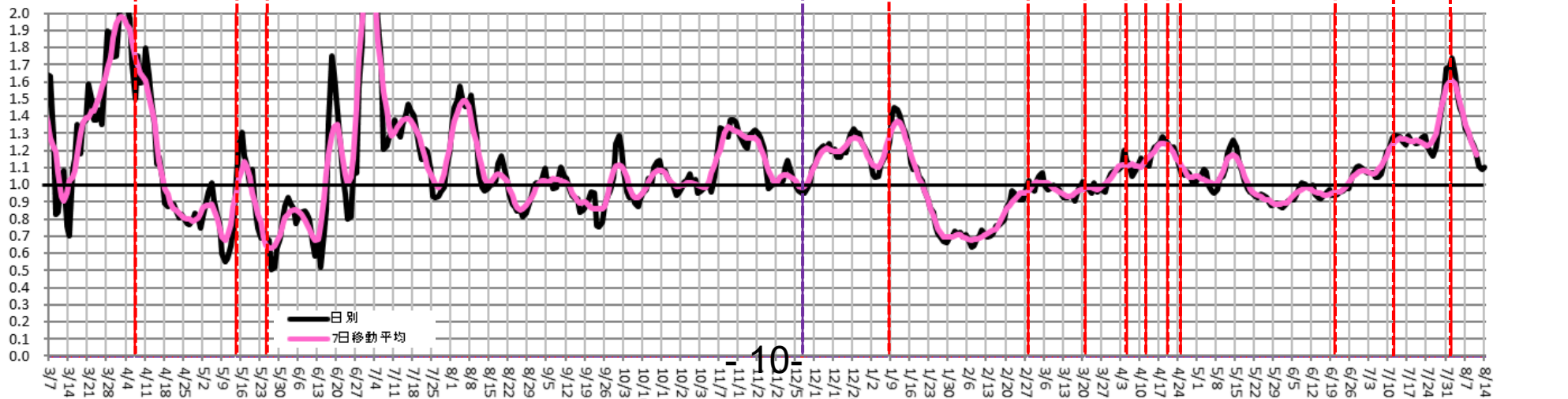
対象繁華街: 横浜市 (横浜駅西口・桜木町・関内・伊勢佐木町・元町・中華街・天王町・上大岡・新杉田) 川崎駅・大和・本厚木

繁華街
夜間滞留
人口 (人)

週あたり
感染者数
(人)



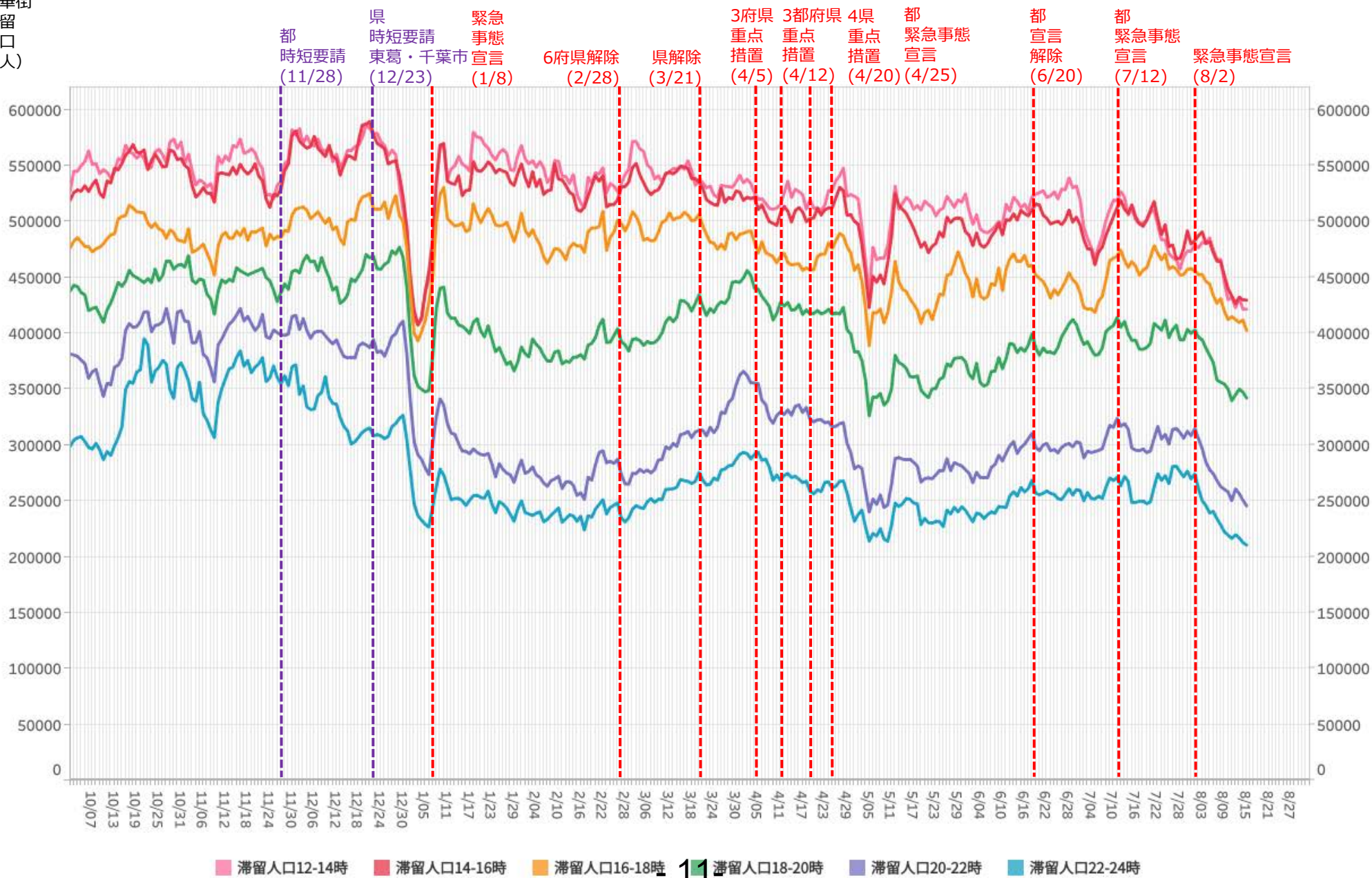
実効再生産数



時間帯別主要繁華街滞留人口の日別推移：千葉（2020年10月1日～2021年8月15日）

緊急事態8/2-

繁華街
滞留
人口
(人)



※対象繁華街はみのり台駅・八柱駅・五香駅・松戸駅・西船橋駅・千葉市中心街・船橋駅・八千代台駅

主要繁華街夜間滞留人口の推移と実効再生産数:千葉 (2020年3月1日~2021年8月14日)

緊急事態8/2-

対象繁華街: 千葉中央・八千代台・船橋・西船橋
松戸駅・みのり台・新八柱・五香

繁華街
夜間滞留
人口 (人)

滞留人口22-24時

滞留人口20-22時

新規感染者数 (報告日)

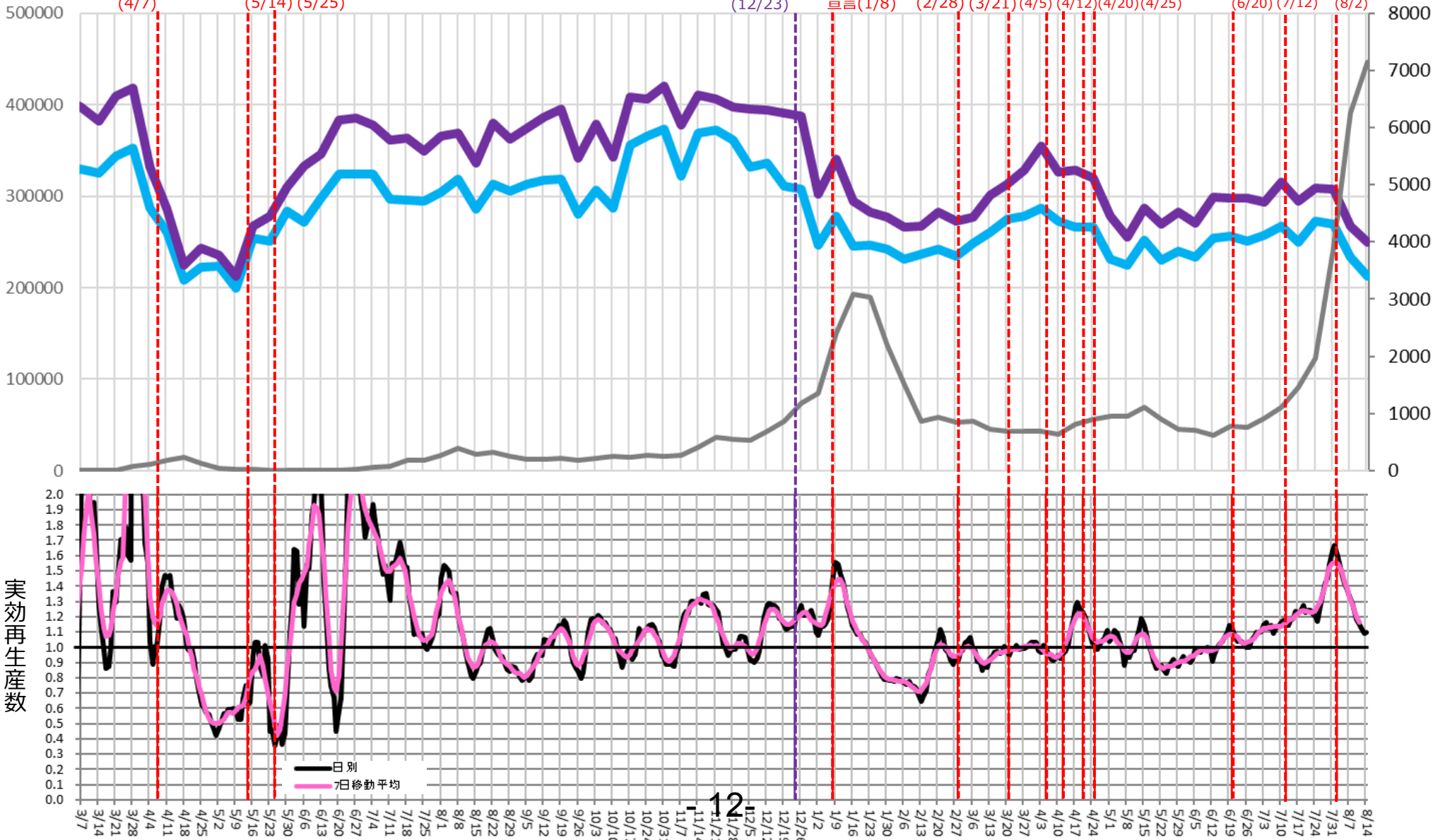
週あたり
感染者数
(人)

緊急事態宣言 (4/7)
39県解除 (5/14)
県解除 (5/25)

時短要請
東葛・千葉市
(12/23)

緊急事態宣言 (1/8)
6府県解除 (2/28)
県解除 (3/21)
3府県重点措置 (4/5)
4県重点措置 (4/12)
4都緊急事態宣言 (4/25)

都宣言解除 (6/20)
都緊急事態宣言 (7/12)
緊急事態宣言 (8/2)

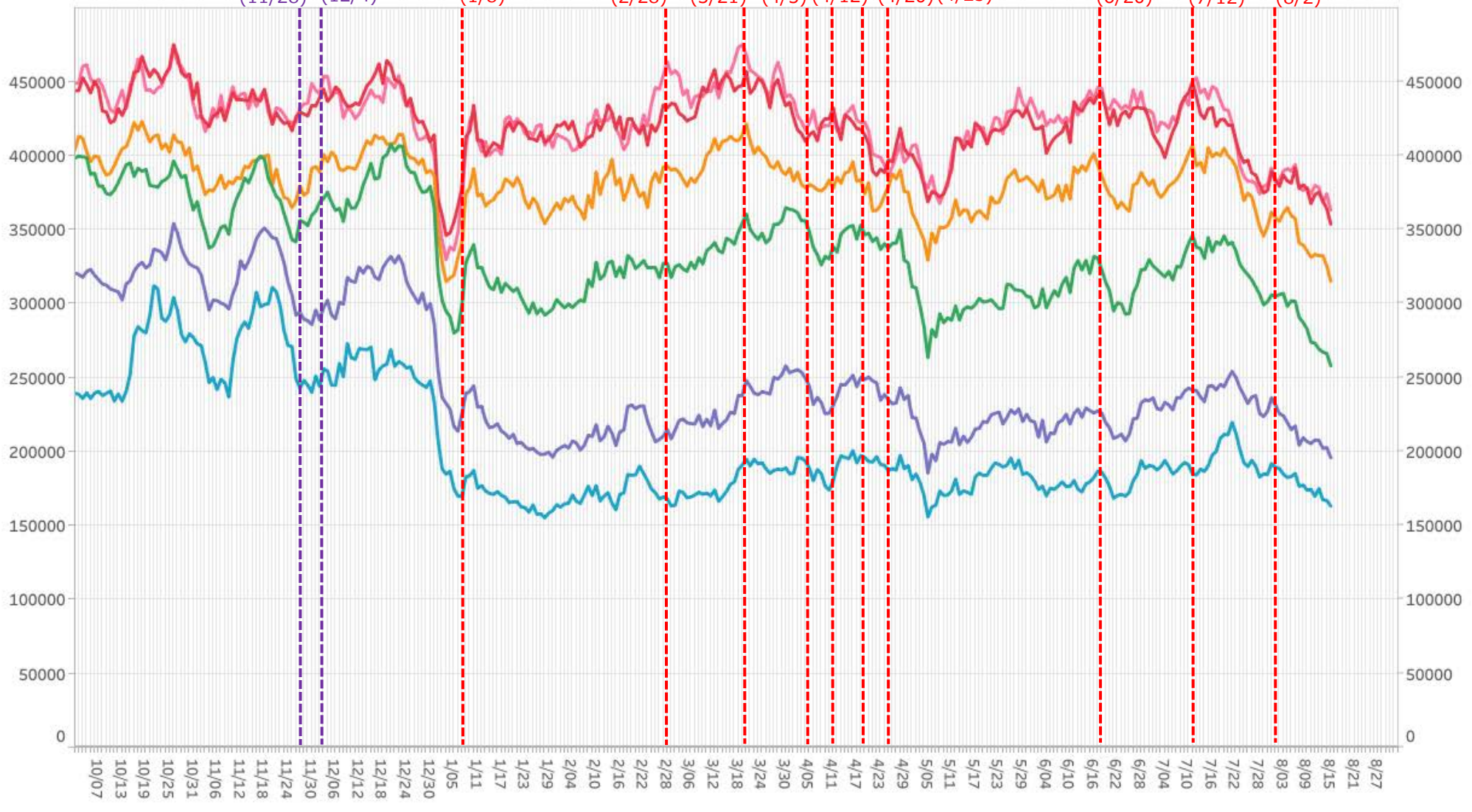


時間帯別主要繁華街滞留人口の日別推移：埼玉（2020年10月1日～2021年8月15日）

緊急事態8/2-

繁華街
滞留
人口
(人)

都 時短要請 (11/28)
 県 時短要請 大宮川口越谷 (12/4)
 緊急事態宣言 (1/8)
 6府県解除 (2/28)
 県解除 (3/21)
 3府県重点措置 (4/5)
 3都府県重点措置 (4/12)
 4県重点措置 (4/20)
 都 緊急事態宣言 (4/25)
 都 宣言解除 (6/20)
 都 緊急事態宣言 (7/12)
 緊急事態宣言 (8/2)



■ 滞留人口12-14時
 ■ 滞留人口14-16時
 ■ 滞留人口16-18時
 ■ 13 滞留人口18-20時
 ■ 滞留人口20-22時
 ■ 滞留人口22-24時

※対象繁華街は浦和駅・仲町・西川口駅・川越駅・本川越駅・クレアモール・大宮駅

主要繁華街夜間滞留人口の推移と実効再生産数:埼玉 (2020年3月1日~2021年8月14日)

緊急事態8/2-

対象繁華街: 川越市 (川越・本川越・クレアモール)・大宮・浦和・西川口

繁華街
夜間滞留
人口 (人)

滞留人口22-24時

滞留人口20-22時

新規感染者数 (報告日)

週あたり
感染者数
(人)

緊急事態宣言39県解除 (4/7)

(5/14)

県解除 (5/25)

時短要請
大宮川口越谷
(12/4)

緊急事態
宣言(1/8)

6府県解除
(2/28)

県解除
(3/21)

3府県都
重点
措置
(4/5)

重点
措置
(4/12)

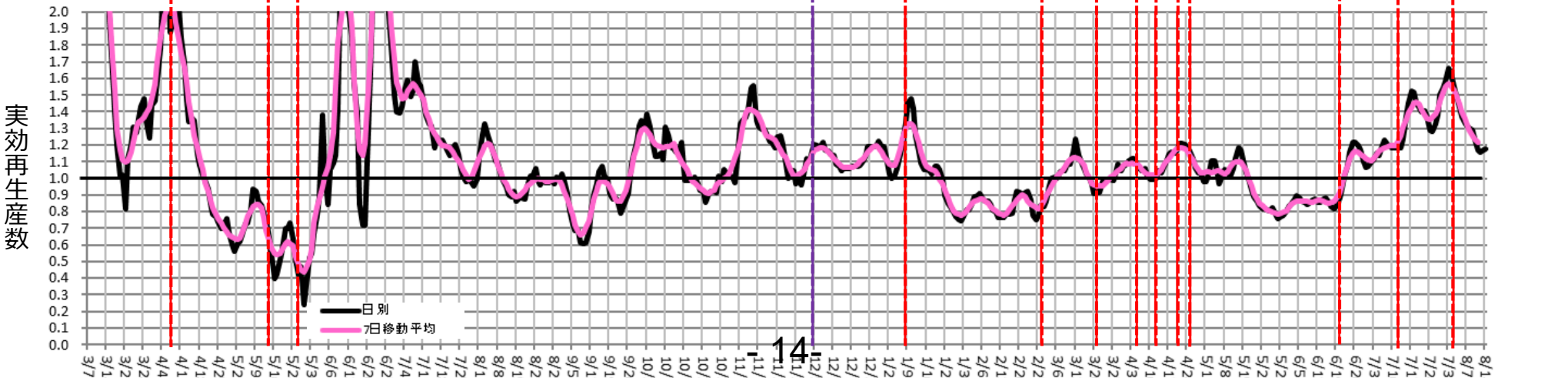
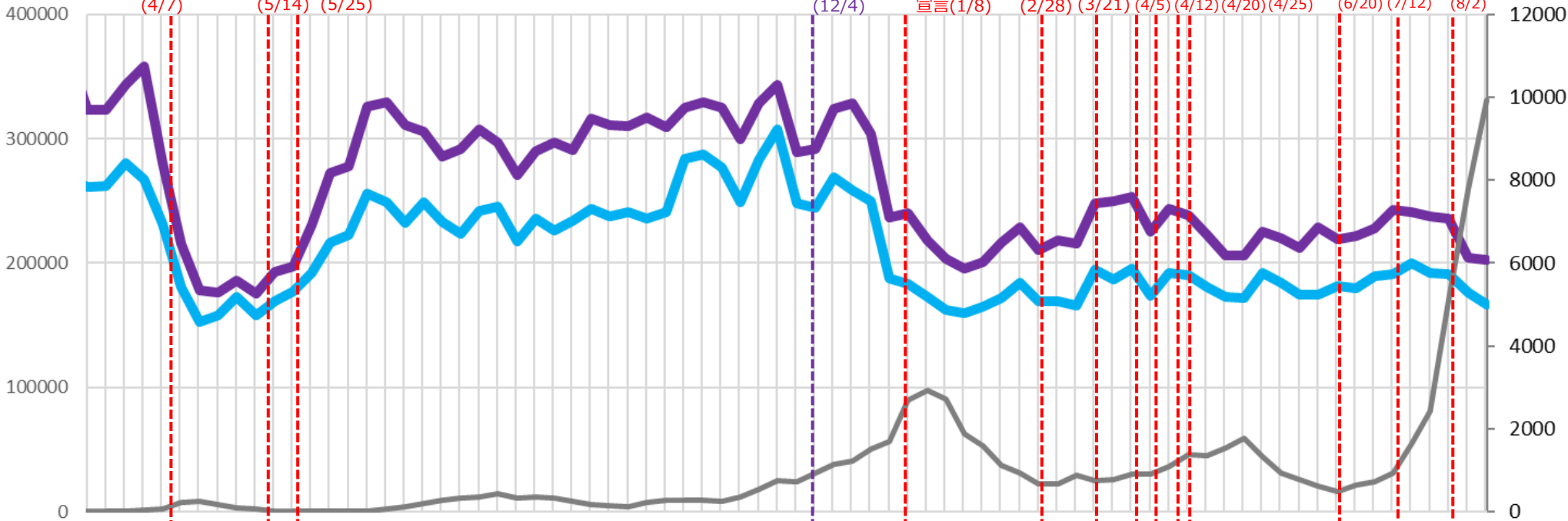
重点
措置
(4/20)

都緊急事態
宣言
(4/25)

都緊急事態
宣言
(6/20)

都緊急事態
宣言
(7/12)

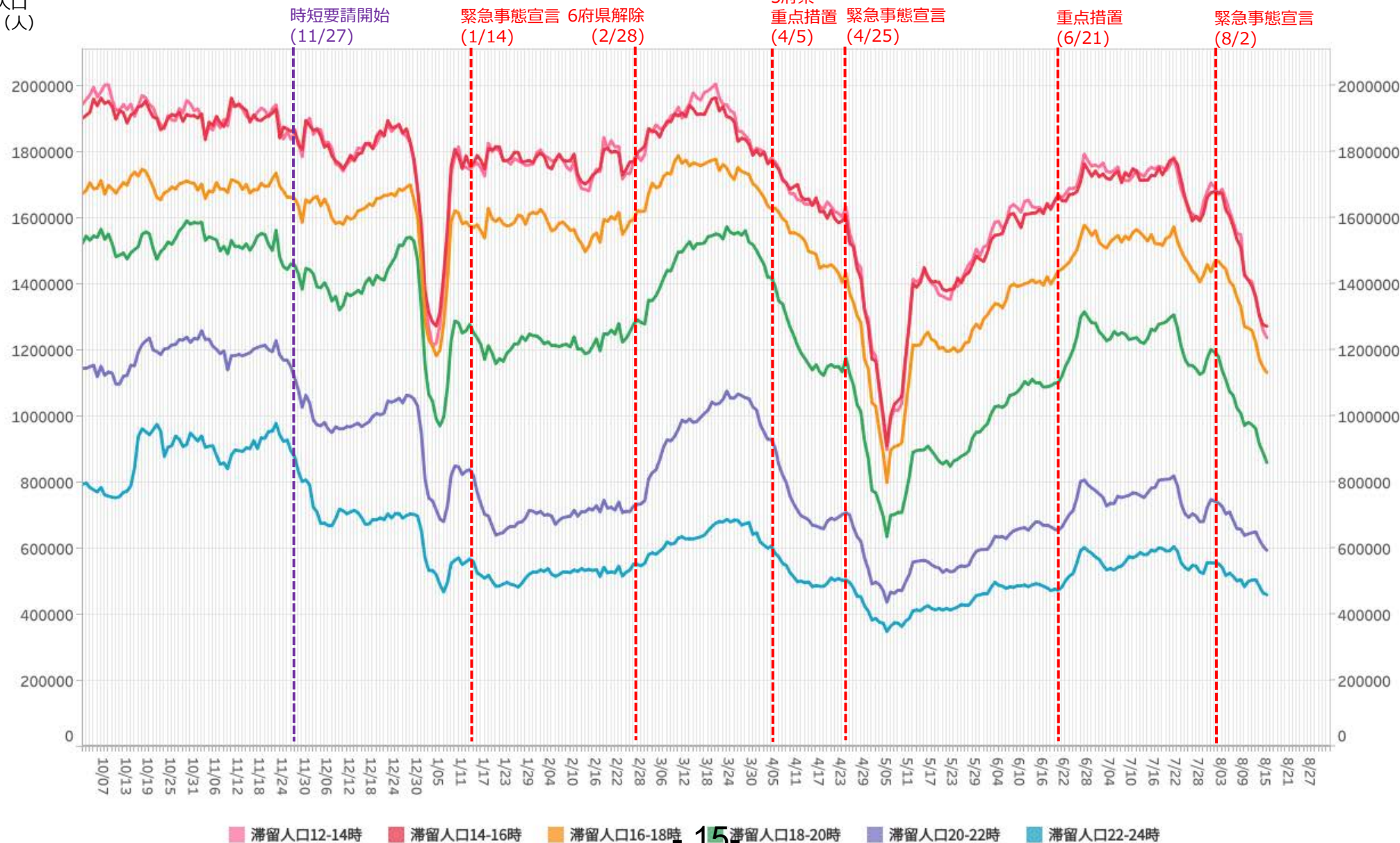
緊急
事態
宣言
(8/2)



時間帯別主要繁華街滞留人口の日別推移：大阪（2020年10月1日～2021年8月15日）

緊急事態8/2-

繁華街
滞留
人口
(人)



※対象繁華街は京橋・十三・新世界・天王寺・阿倍野・大阪キタ・大阪ミナミ

主要繁華街夜間滞留人口の推移と実効再生産数:大阪 (2020年3月1日~2021年8月14日)

緊急事態8/2-

対象繁華街: キタ・ミナミ・京橋・新世界
天王寺・阿部野・十三

繁華街
夜間滞留
人口(人)

滞留人口22-24時

滞留人口20-22時

新規感染者数(報告日)

週あたり
感染者数
(人)

緊急事態
宣言(4/7)

39県解除
(5/14)

府解除
(5/21)

時短要請
開始(8/6)

終了
(8/20)

時短要請開始
(11/27)

緊急事態
宣言(1/14)

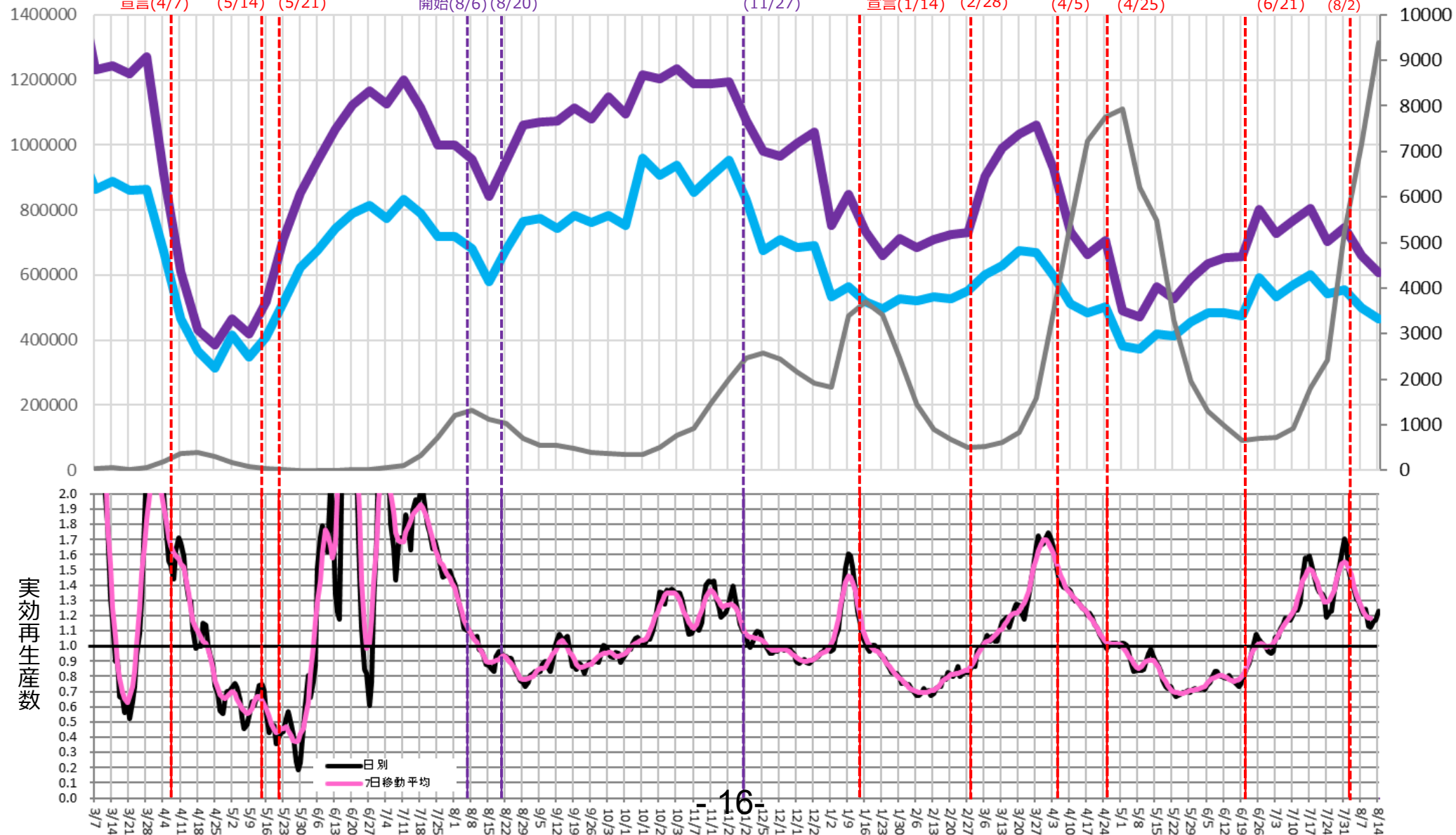
6府県解除
(2/28)

3府県
重点措置
(4/5)

緊急事態
宣言
(4/25)

重点
措置
(6/21)

緊急
事態
宣言
(8/2)



時間帯別主要繁華街滞留人口の日別推移：兵庫（2020年10月1日～2021年8月15日）

重点措置8/2-

繁華街
滞留
人口
(人)

神戸・尼崎
西宮・芦屋
時短要請
(1/12)

緊急事態宣言
(1/14)

県解除
(2/28)

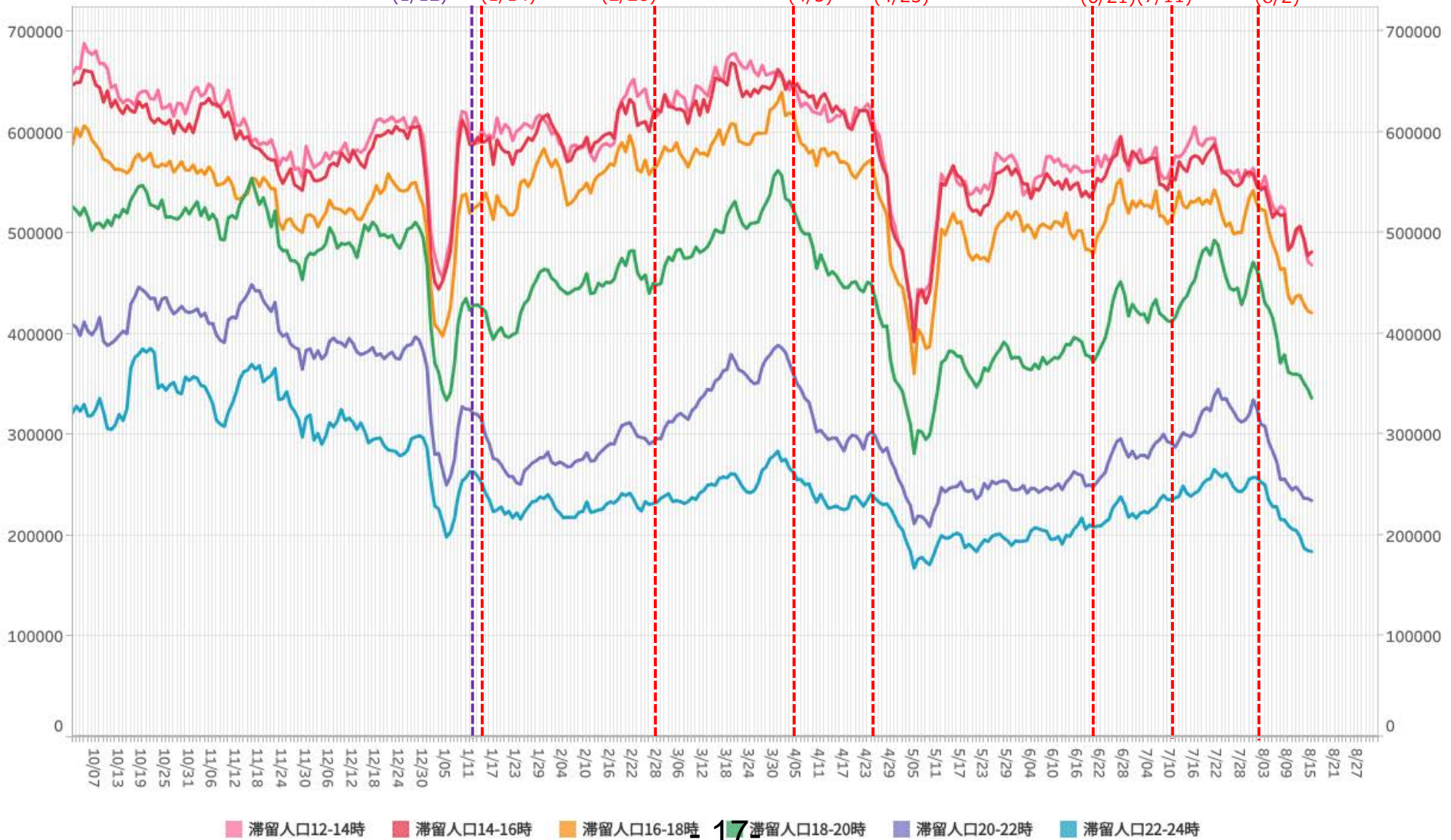
重点措置
(4/5)

緊急事態宣言
(4/25)

重点措置
(6/21)

重点措置
解除
(7/11)

重点措置
(8/2)



※対象繁华街は神戸市元町・神戸市三宮・神戸市新開地・尼崎駅・姫路駅・明石駅

主要繁華街夜間滞留人口の推移と実効再生産数:兵庫 (2020年3月1日~2021年8月14日)

重点措置8/2-

対象繁華街: 神戸市 (元町・三宮・新聞地)
 尼崎駅・姫路駅・明石駅

繁華街
 夜間滞留
 人口 (人)

滞留人口22-24時

滞留人口20-22時

新規感染者数 (報告日)

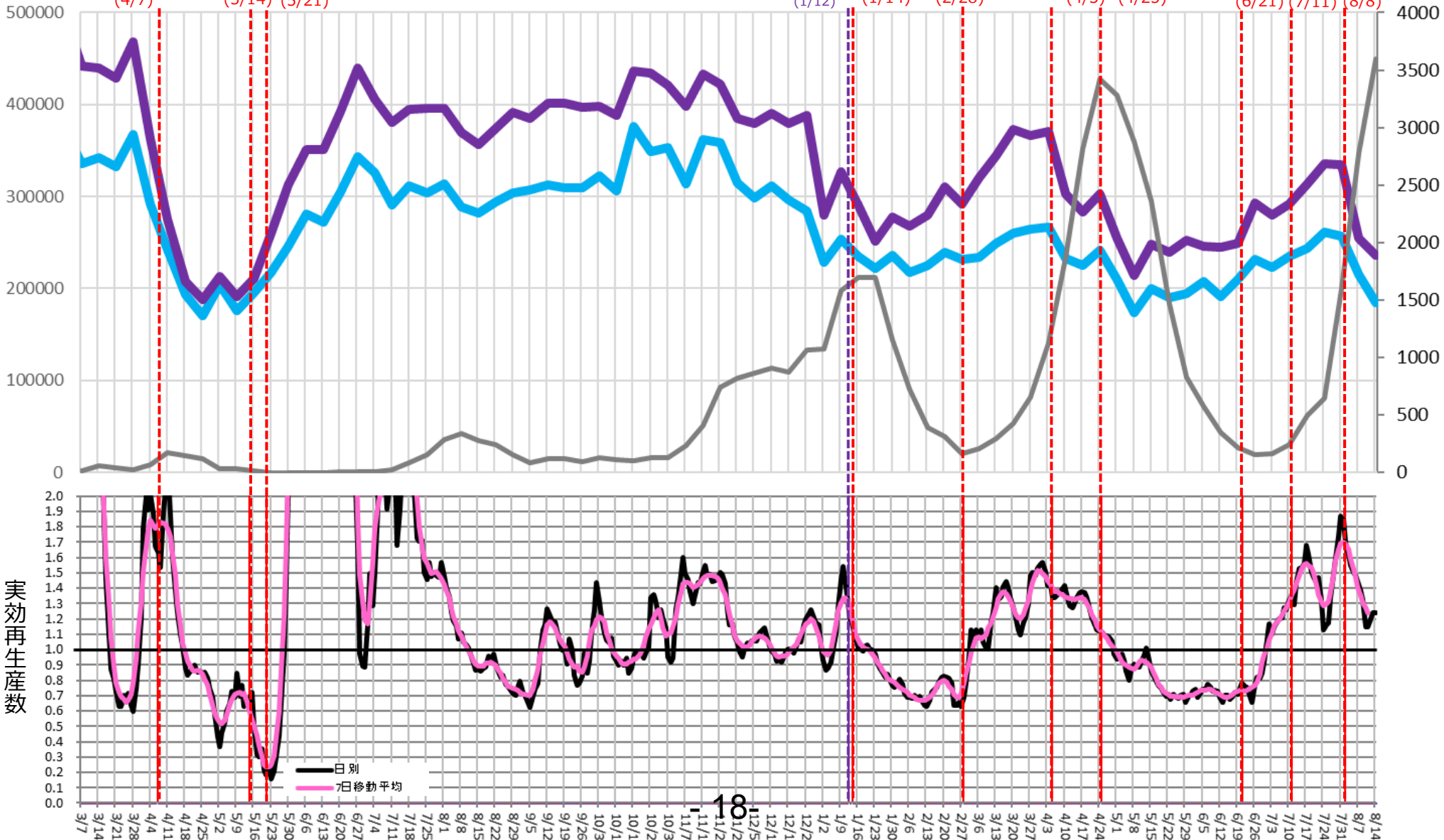
週あたり
 感染者数
 (人)

緊急事態宣言 (4/7)
 39県解除 (5/14)
 県解除 (5/21)

神戸・尼崎
 西宮・芦屋
 時短要請 (1/12)
 緊急事態
 宣言 (1/14)
 県解除 (2/28)

重点
 措置 (4/5)
 緊急事態
 宣言 (4/25)

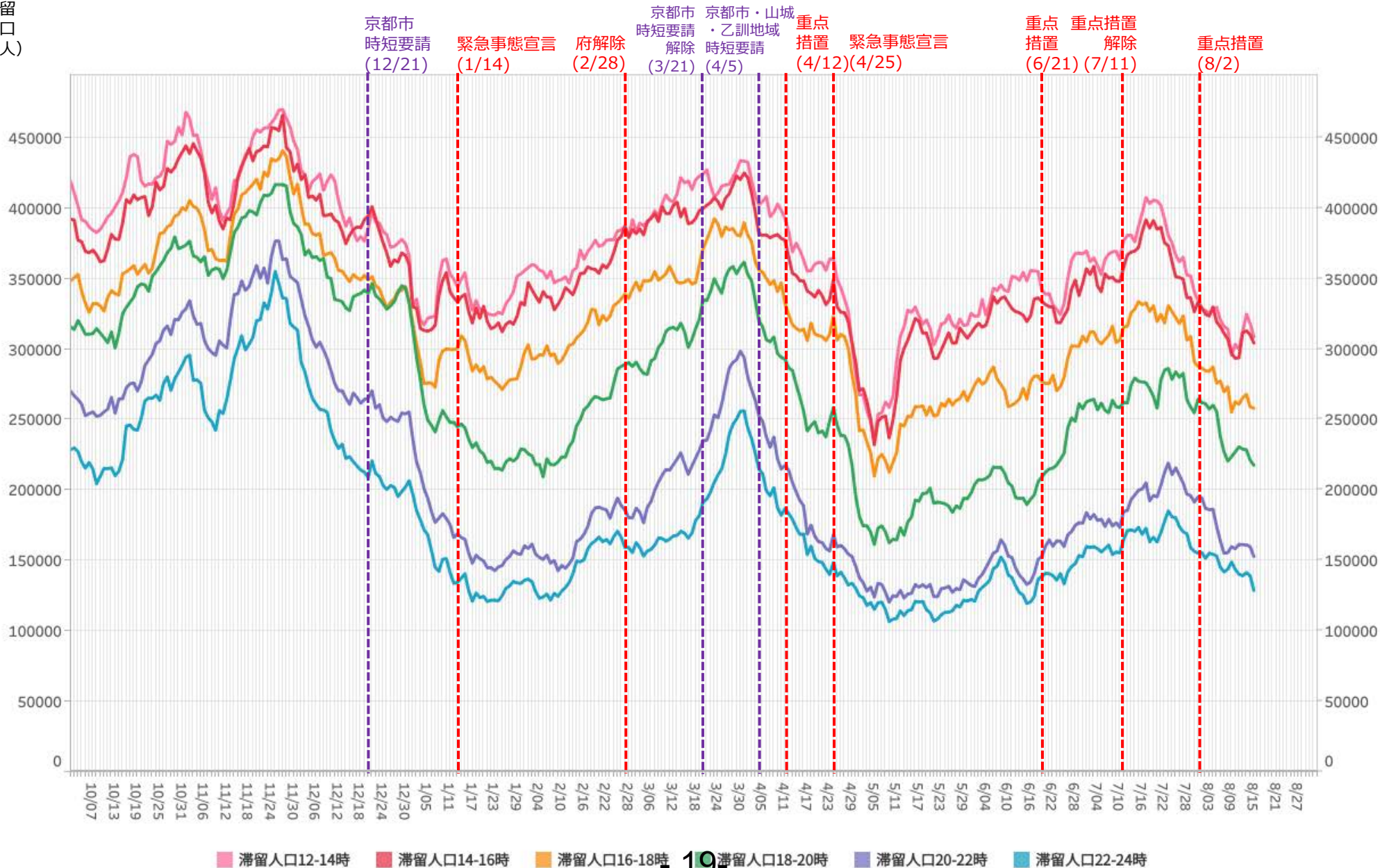
重点
 措置 (6/21)
 重点措置
 解除 (7/11)
 重点
 措置 (8/8)



時間帯別主要繁華街滞留人口の日別推移：京都（2020年10月1日～2021年8月15日）

重点措置8/2-

繁華街
滞留
人口
(人)



滞留人口12-14時 滞留人口14-16時 滞留人口16-18時 19 滞留人口18-20時 滞留人口20-22時 滞留人口22-24時

※対象繁華街は京都駅・京都市三条・四条河原町・京都市伏見大手筋

主要繁華街夜間滞留人口の推移と実効再生産数:京都 (2020年3月1日~2021年8月14日)

重点措置8/2-

対象繁華街: 京都駅・京都市三条・四条河原町
伏見大手筋

繁華街
夜間滞留
人口 (人)

滞留人口22-24時

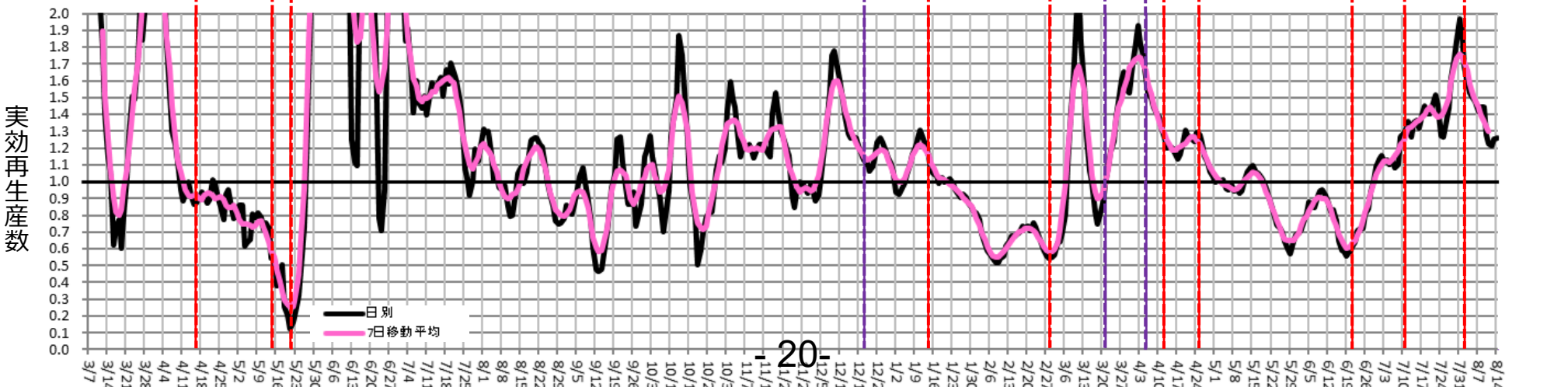
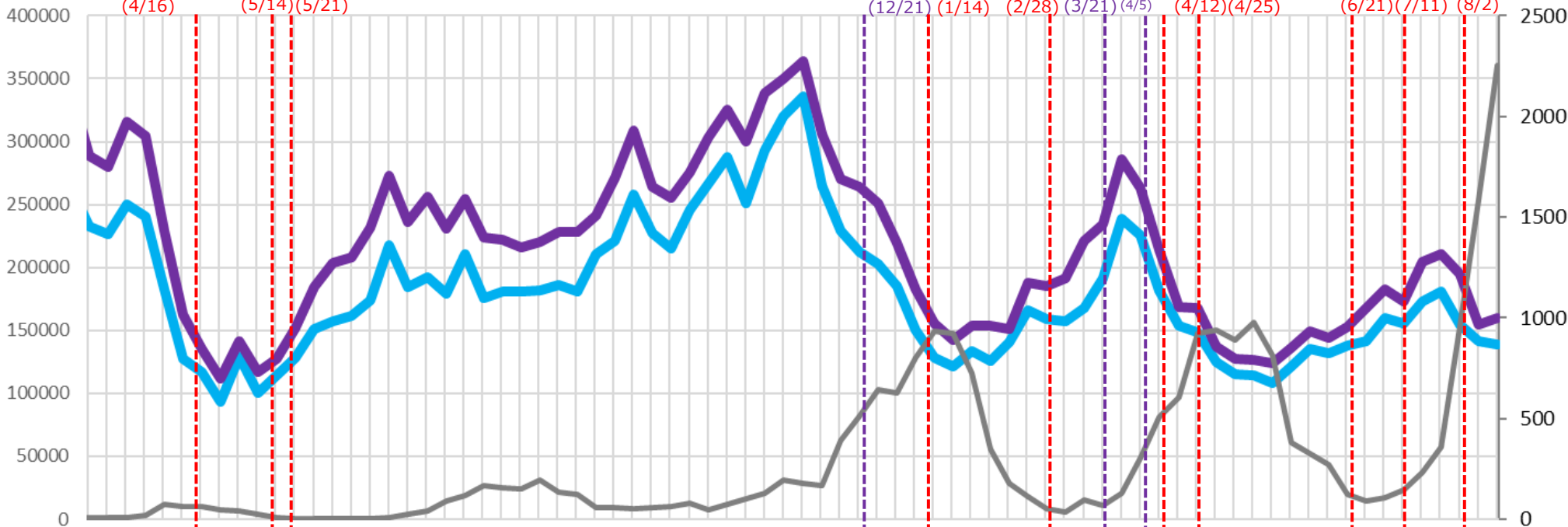
滞留人口20-22時

新規感染者数 (報告日)

週あたり
感染者数
(人)

緊急事態宣言 39県解除 府解除
(4/16) (5/14) (5/21)

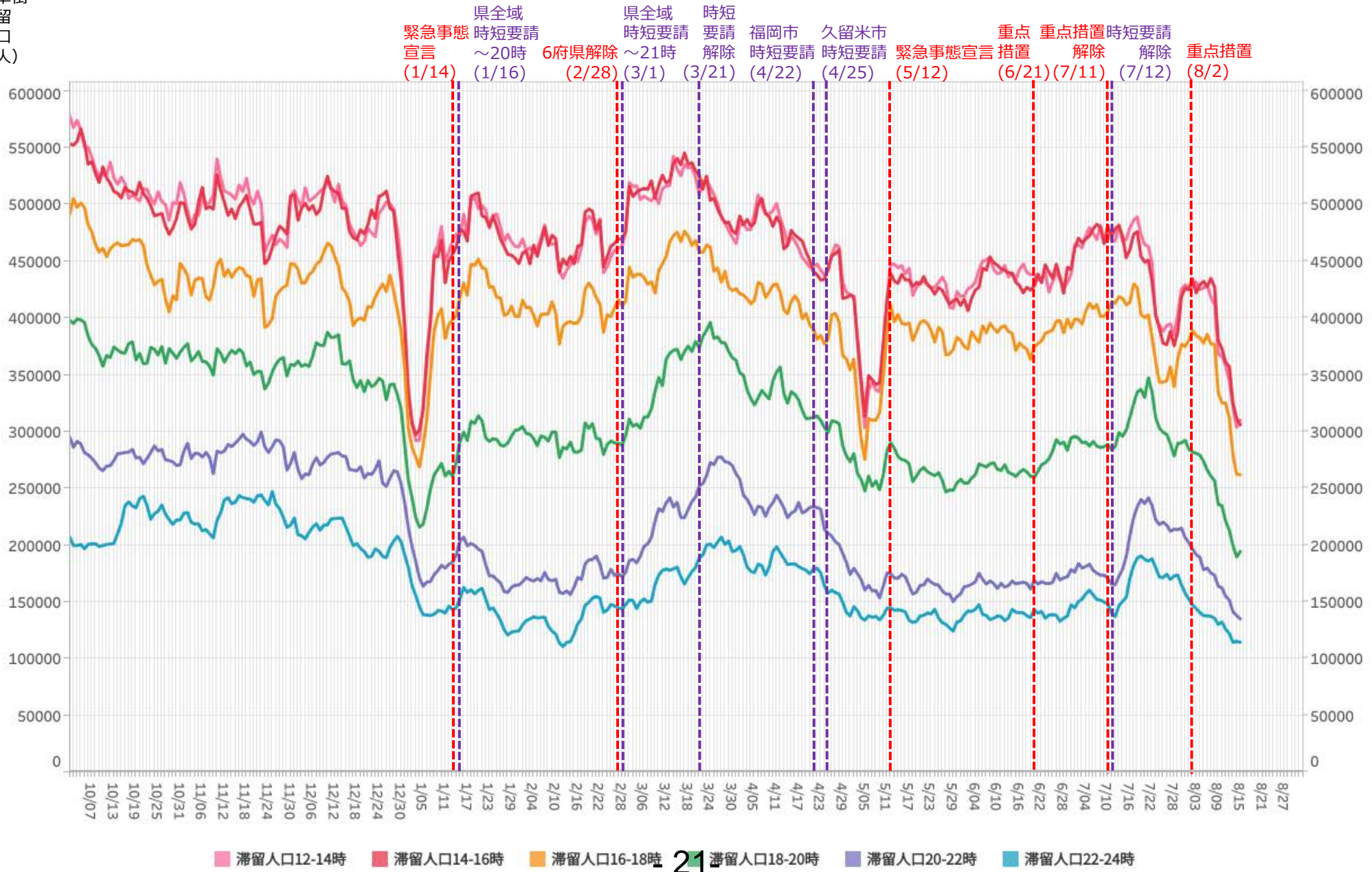
京都市 緊急事態 時短要請 時短要請 山城・ 重点 緊急事態 重点 重点措置 重点措置
時短要請 宣言 府解除 解除 乙訓地域 措置 宣言 措置 解除 措置
(12/21) (1/14) (2/28) (3/21) (4/5) (4/12) (4/25) (6/21) (7/11) (8/2)



時間帯別主要繁華街滞留人口の日別推移：福岡（2020年10月1日～2021年8月15日）

重点措置8/2-

繁華街
滞留
人口
(人)



※対象繁華街は西鉄久留米駅・文化街・福岡市天神・福岡市博多・福岡市箱崎

主要繁華街夜間滞留人口の推移と実効再生産数:福岡 (2020年3月1日~2021年8月14日)

重点措置8/2-

対象繁華街: 福岡市 (天神・博多・箱崎)
久留米市 (西鉄久留米駅・文化街)

繁華街
夜間滞留
人口 (人)

滞留人口22-24時

滞留人口20-22時

新規感染者数 (報告日)

週あたり
感染者数
(人)

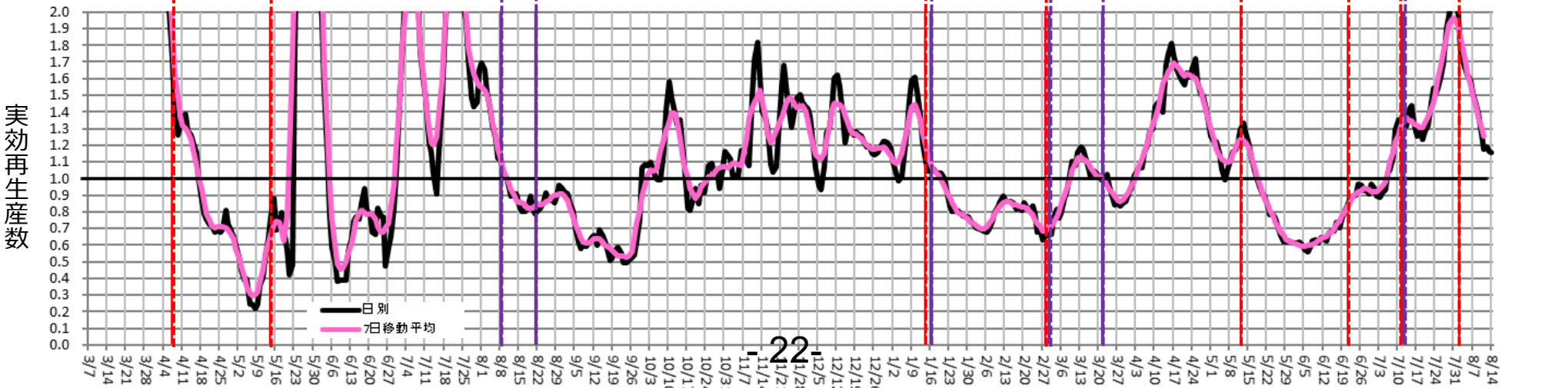
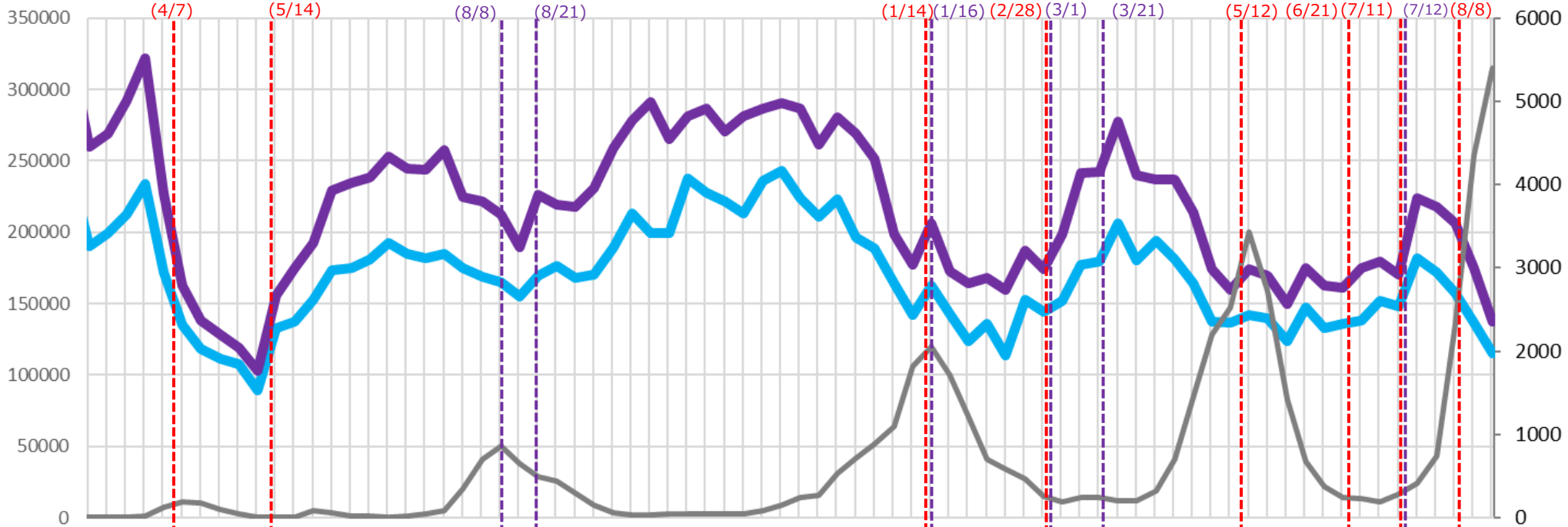
緊急事態宣言39県解除
(4/7) (5/14)

飲食店 滞在時間
滞在時間短縮要請
短縮要請 終了
(8/8) (8/21)

緊急 県全域
事態 時短要請6府県
宣言 ~20時 解除~21時 終了
(1/14) (1/16) (2/28) (3/1) (3/21)

緊急 重点 重点措置
事態 措置 解除
宣言 (5/12) (6/21) (7/11)

時短 週あたり
要請 感染者数
解除 措置 (人)
(7/12) (8/8)

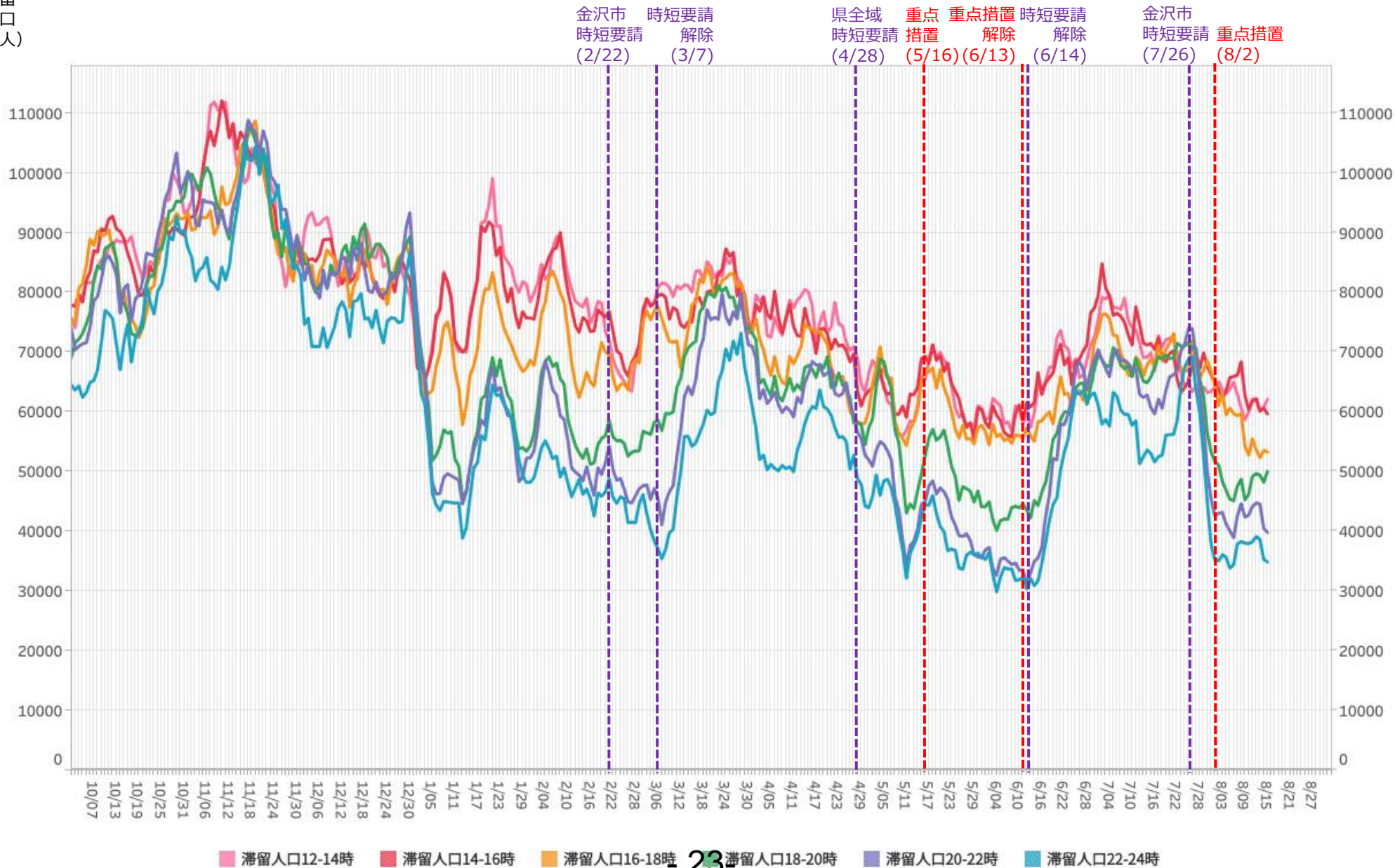


22

時間帯別主要繁華街滞留人口の日別推移：石川（2020年10月1日～2021年8月15日）

重点措置8/2-

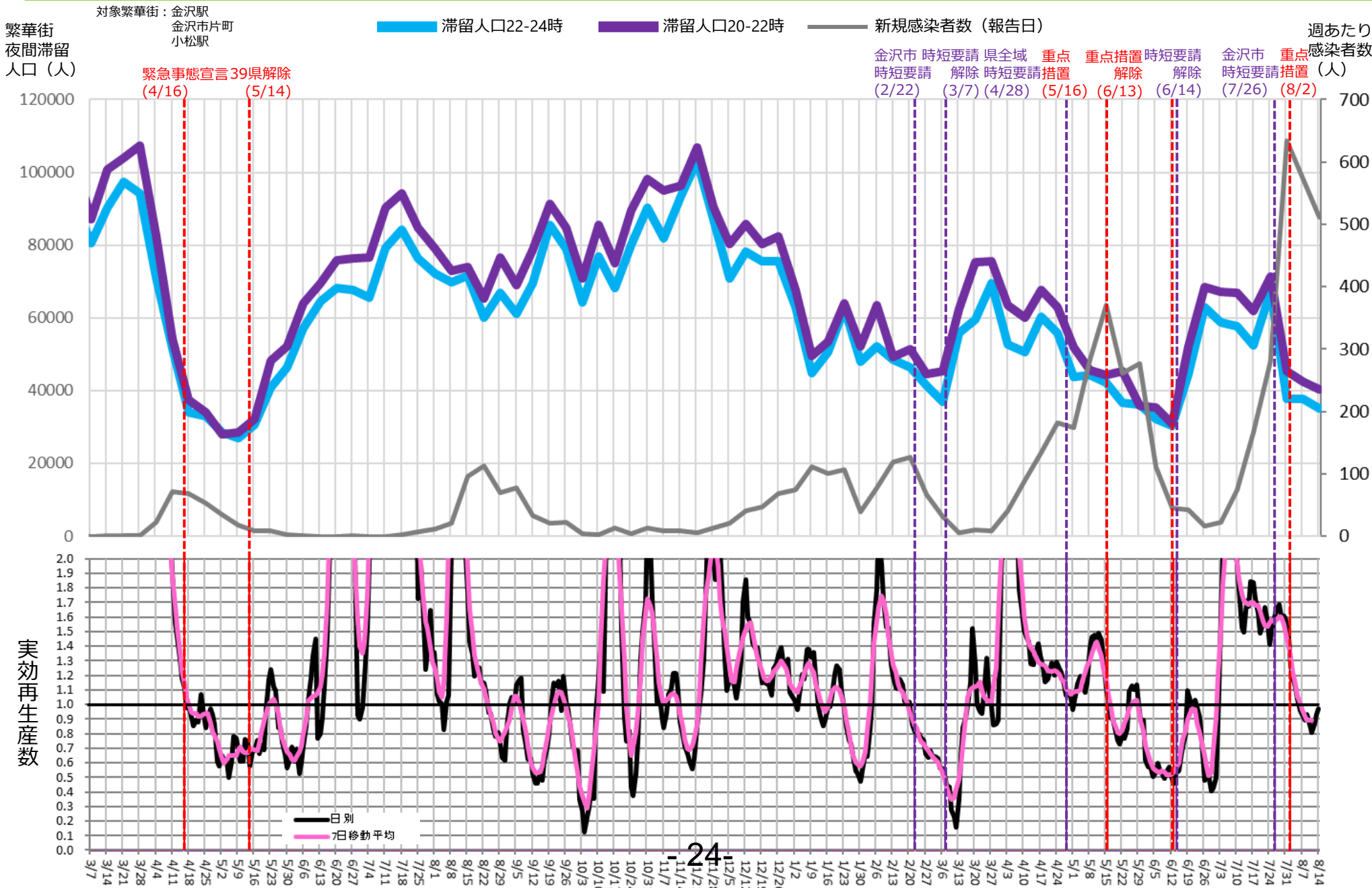
繁華街
滞留
人口
(人)



※対象繁華街は金沢駅・金沢市片町・小松駅

主要繁華街夜間滞留人口の推移と実効再生産数:石川 (2020年3月1日~2021年8月14日)

重点措置8/2-



時間帯別主要繁華街滞留人口の日別推移：北海道（2020年10月1日～2021年8月15日）

重点措置8/2-

繁華街
滞留
人口
(人)

札幌市
時短要請
(11/7)

札幌市
時短要請解除
(2/28)

札幌市
時短要請
(4/27)

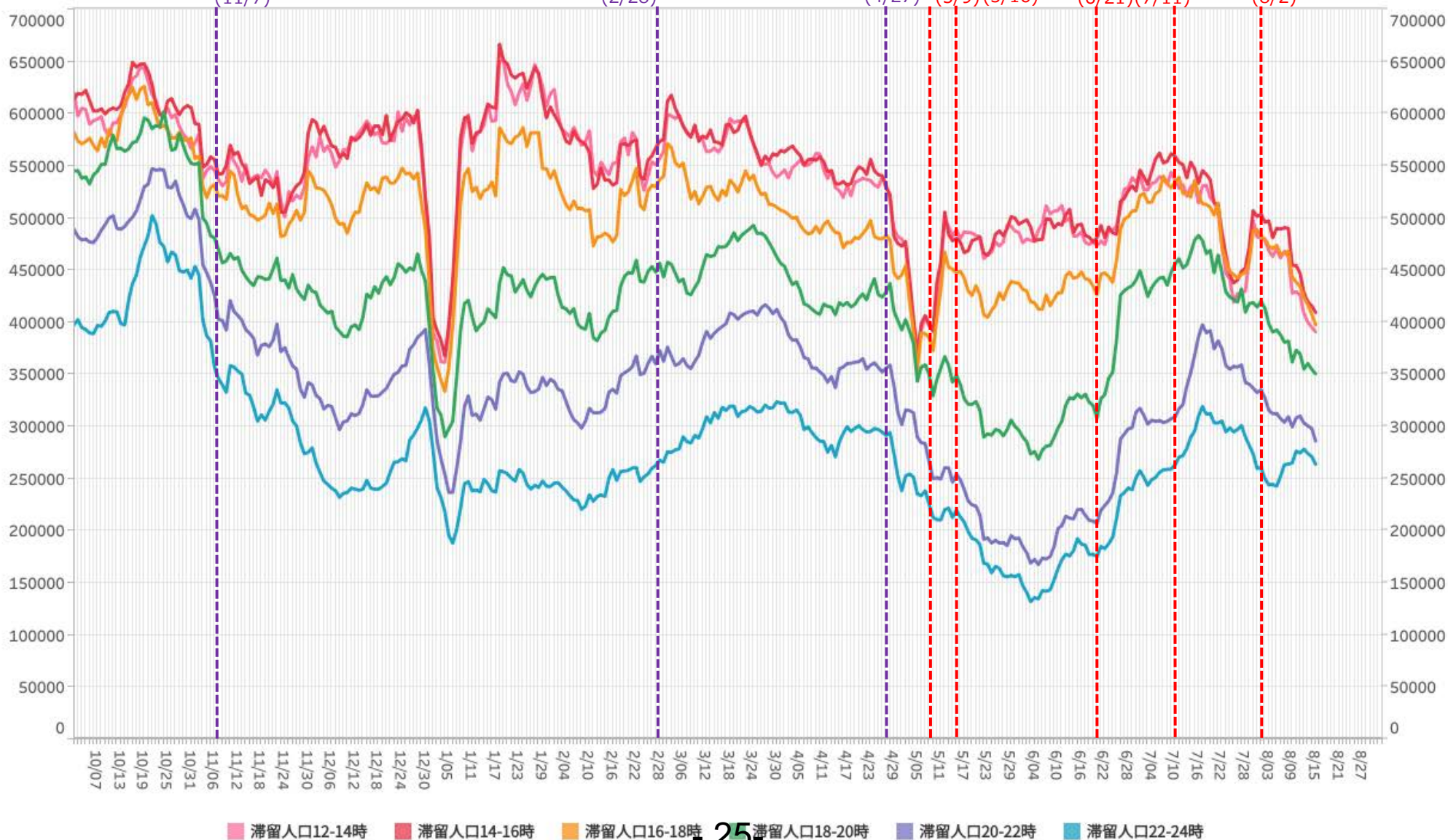
重点
措置
(5/9)

緊急事態
宣言
(5/16)

重点
措置
(6/21)

重点措置
解除
(7/11)

重点措置
(8/2)



滞留人口12-14時 滞留人口14-16時 滞留人口16-18時 滞留人口18-20時 滞留人口20-22時 滞留人口22-24時

※対象繁華街は旭川駅・さんろく街・釧路駅・末広町・札幌駅・札幌市すすきの・大通・小樽市花園・帯広駅

主要繁華街夜間滞留人口の推移と実効再生産数:北海道 (2020年3月1日~2021年8月14日)

重点措置8/2-

対象繁華街: 旭川駅・さんろく街・釧路駅・末広町・札幌駅・すすきの・大通・小樽市花園・帯広駅

繁華街
夜間滞留
人口 (人)

滞留人口22-24時

滞留人口20-22時

新規感染者数 (報告日)

緊急

重点

重点

重点

重点

重点

重点

重点

重点

重点

重点

重点

重点

重点

重点

重点

重点

重点

重点

重点

重点

重点

重点

重点

重点

重点

重点

重点

重点

重点

重点

重点

重点

重点

重点

重点

重点

重点

重点

重点

重点

重点

重点

重点

重点

重点

重点

重点

重点

重点

重点

週あたり
感染者数
(人)

緊急事態宣言 (4/16)
39県解除 (5/14)
道解除 (5/25)

札幌市
時短要請 (11/7)

札幌市
時短要請解除 (2/28)

札幌市
時短要請 (4/27)

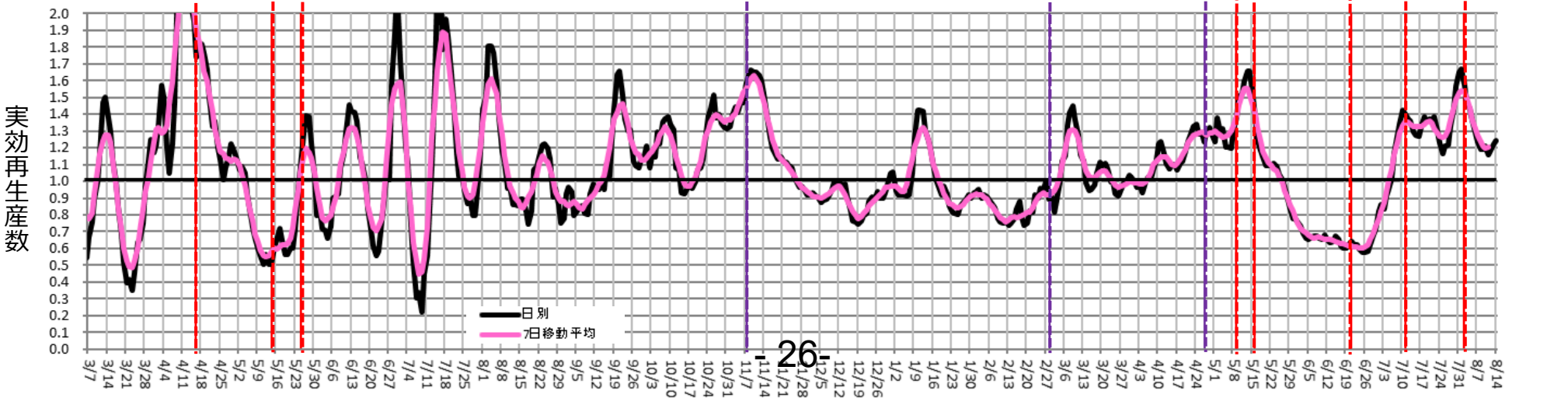
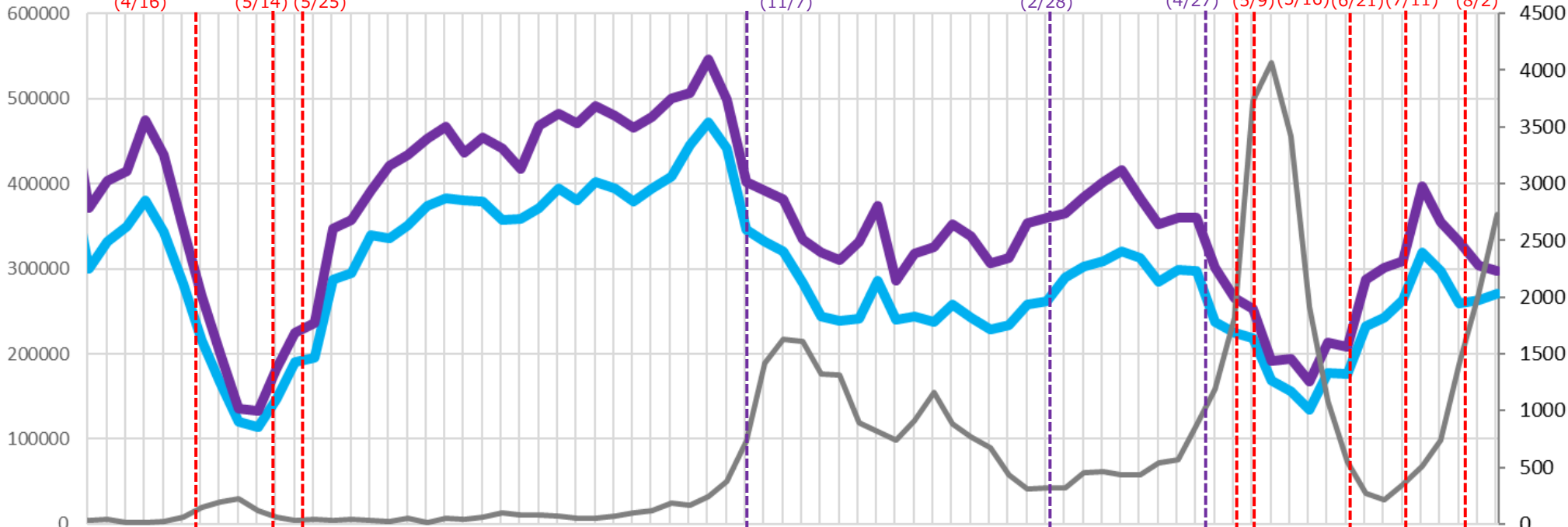
重点措置 (5/9)

重点措置 (5/16)

重点措置 (6/21)

重点措置解除 (7/11)

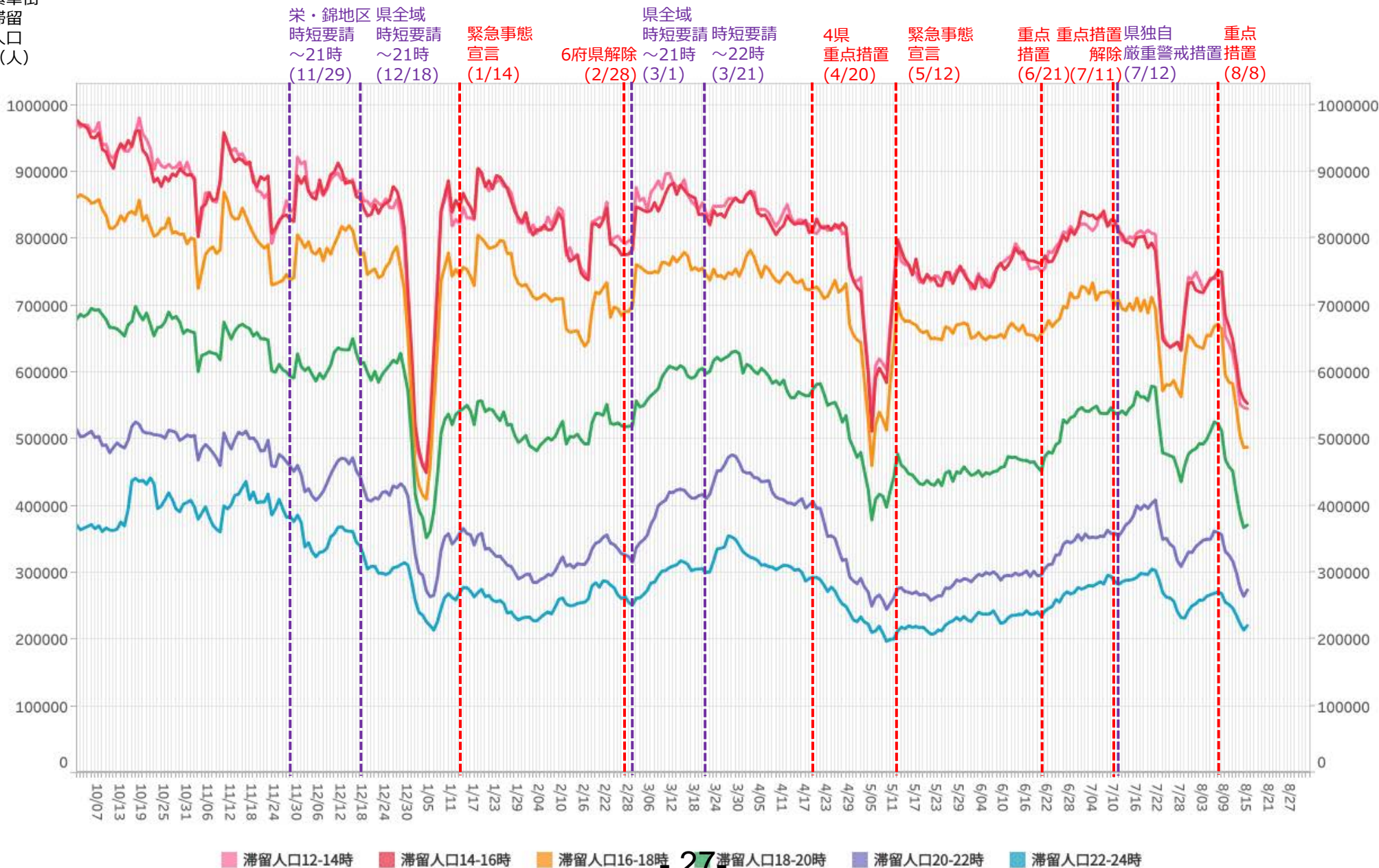
重点措置 (8/2)



時間帯別主要繁華街滞留人口の日別推移：愛知（2020年10月1日～2021年8月15日）

重点措置8/8-

繁華街
滞留
人口
(人)



※対象繁華街は刈谷駅・名古屋駅・伏見・名古屋市栄・名古屋市金山・名古屋市大杉

主要繁華街夜間滞留人口の推移と実効再生産数:愛知 (2020年3月1日~2021年8月14日)

重点措置8/8-

対象繁華街:名古屋市(名古屋駅・伏見・栄・大杉・金山)刈谷市(刈谷駅前)

繁華街
夜間滞留
人口(人)

滞留人口22-24時

滞留人口20-22時

新規感染者数(報告日)

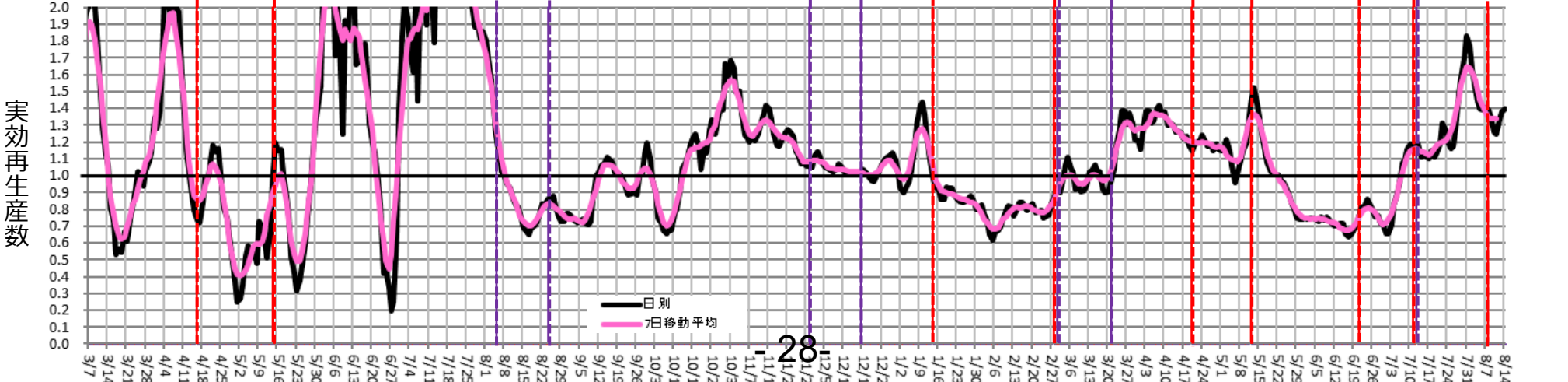
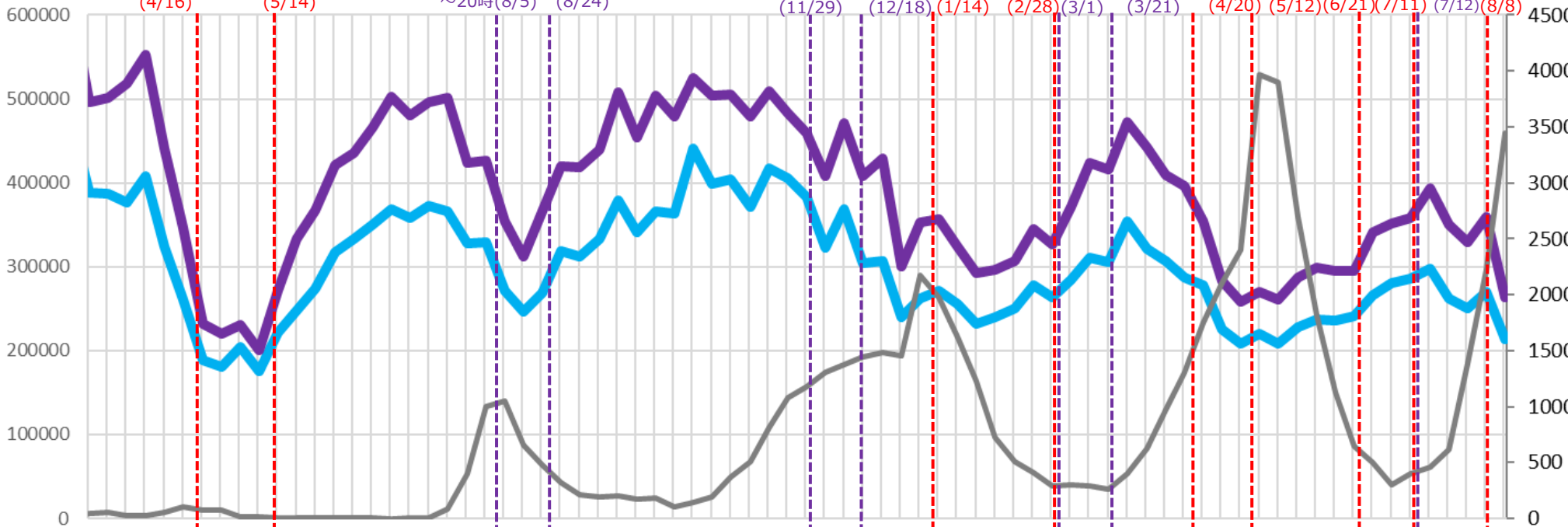
4県重点措置(4/20)
緊急事態宣言(5/12)
重点措置(6/21)
重点措置解除(7/11)
県独自厳重警戒措置(7/12)
週あたり感染者数(報告人)

緊急事態宣言(4/16)
39県解除(5/14)

栄・錦地区時短要請(8/5)
時短要請解除(8/24)

栄・錦地区時短要請(11/29)
県全域時短要請(12/18)

緊急事態宣言(1/14)
6府県解除(2/28)
県全域時短要請(3/1)
名古屋市時短要請(3/21)



時間帯別主要繁華街滞留人口の日別推移：群馬（2020年10月1日～2021年8月15日）

重点措置8/8-

繁華街
滞留
人口
(人)

桐生・伊勢崎・太田
館林・みどり市
時短要請
(12/15)

大泉・邑楽
追加
(12/22)

前橋・高崎
追加
(1/12)

伊勢崎・大泉
以外解除
(2/22)

時短要請
解除
(3/1)

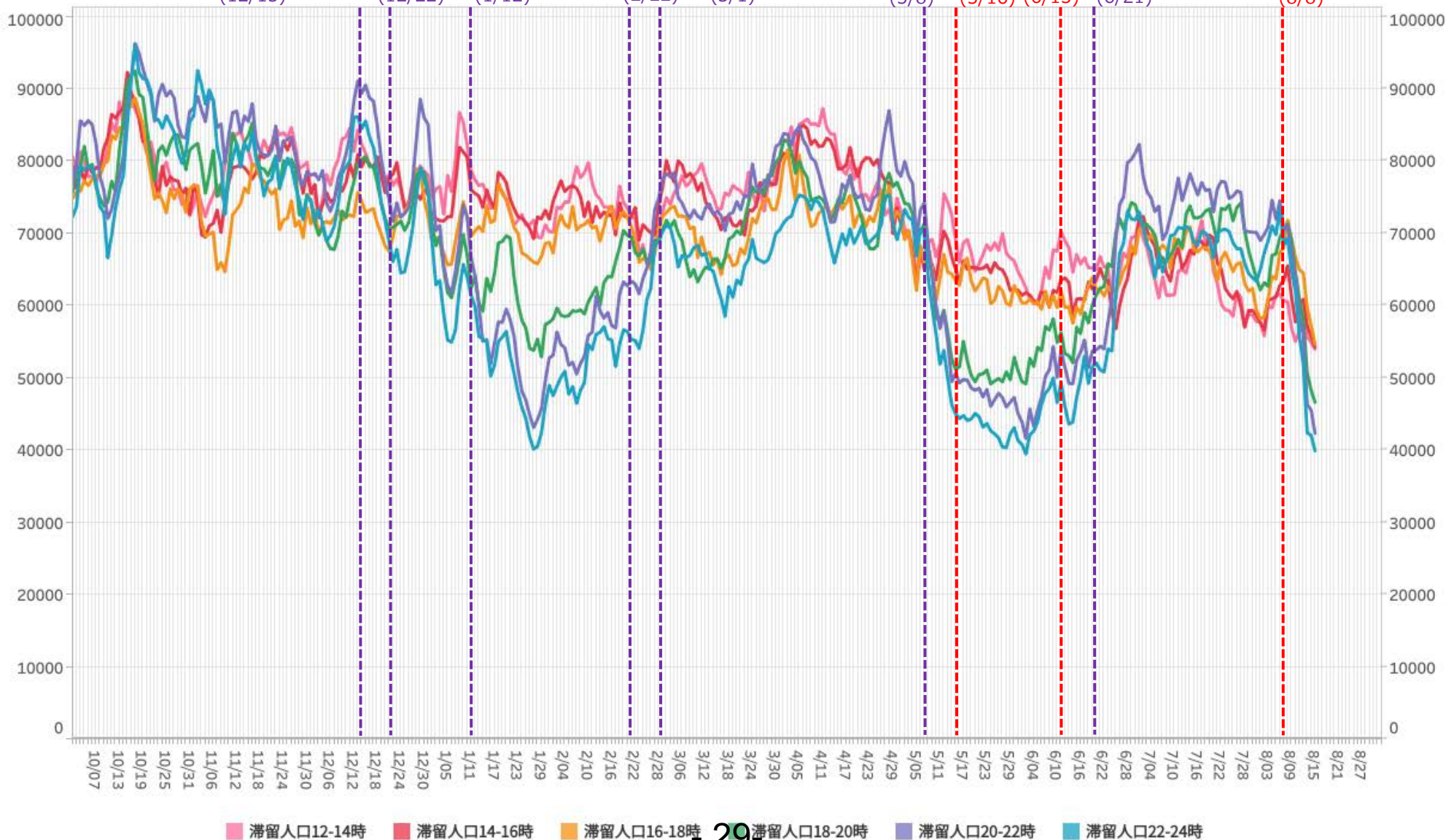
県全域
時短要請
(5/8)

重点
措置
(5/16)

重点措置
解除
(6/13)

時短要請
解除
(6/21)

重点
措置
(8/8)



※対象繁華街は桐生駅・仲町・高崎駅・中央銀座通り・前橋市千代田町・太田駅・南一番街

主要繁華街夜間滞留人口の推移と実効再生産数:群馬 (2020年3月1日~2021年8月14日)

重点措置8/8-

対象繁華街: 桐生駅・仲町・高崎駅
中央銀座通り・前橋市千代田町
太田駅・南一番街

滞留人口22-24時

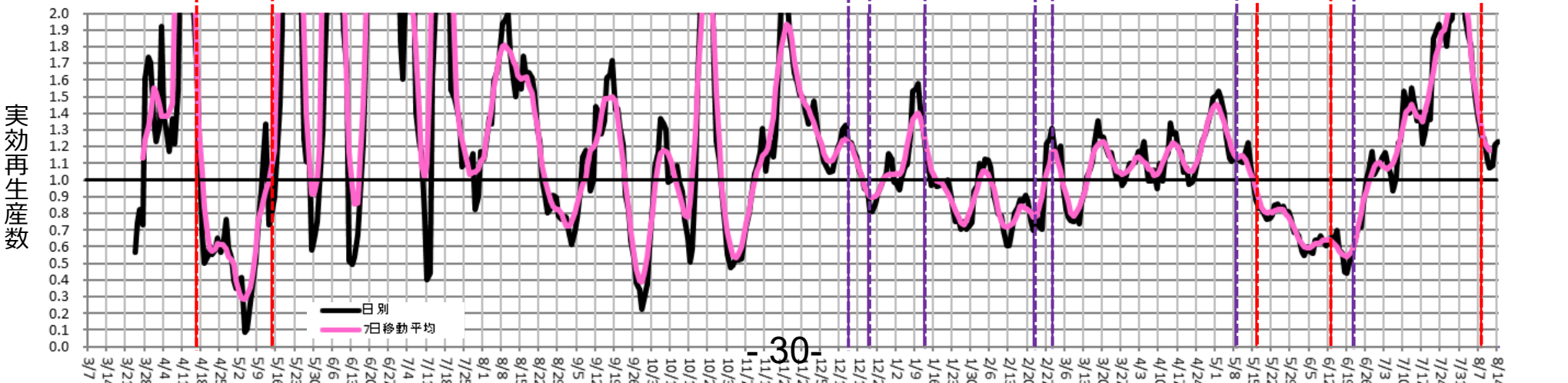
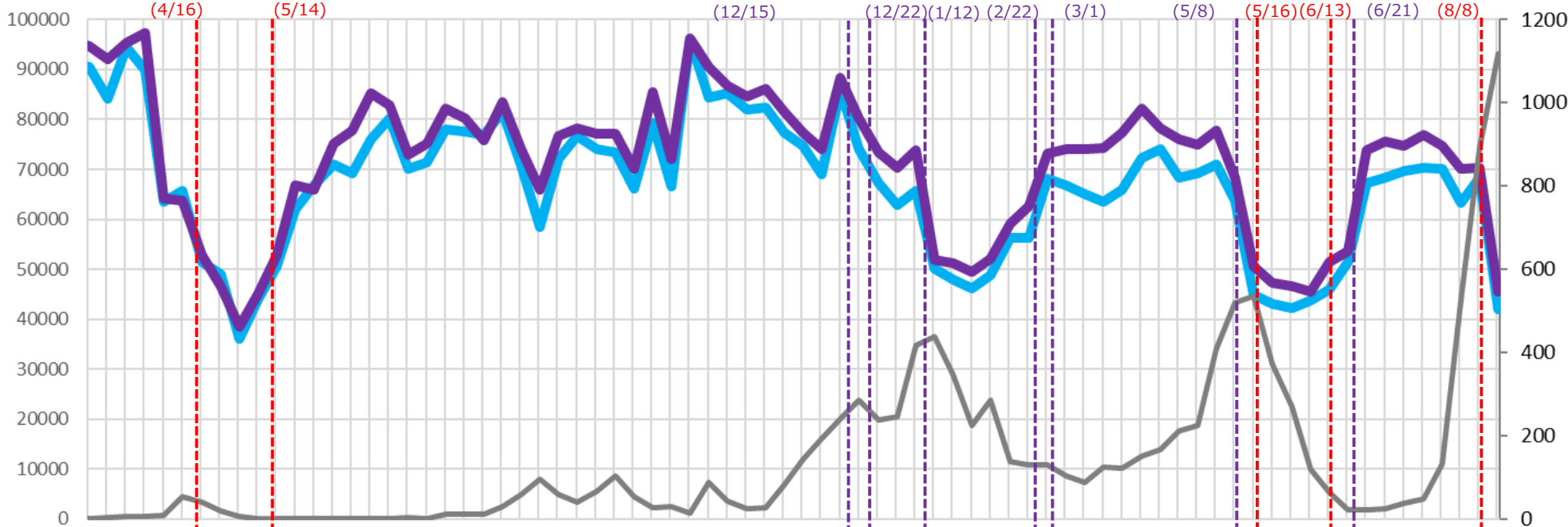
滞留人口20-22時
桐生・伊勢崎・太田 大泉
館林・みどり市 邑楽
時短要請 追加

新規感染者数(報告日)
前橋 高崎 伊勢崎
大泉 以外解除
時短要請 解除

県全域 重点措置 重点措置解除 時短要請解除 重点措置
時短要請 (5/8) 重点措置 (5/16) 重点措置解除 (6/13) 時短要請解除 (6/21) 重点措置 (8/8)

週あたり
感染者数
(人)

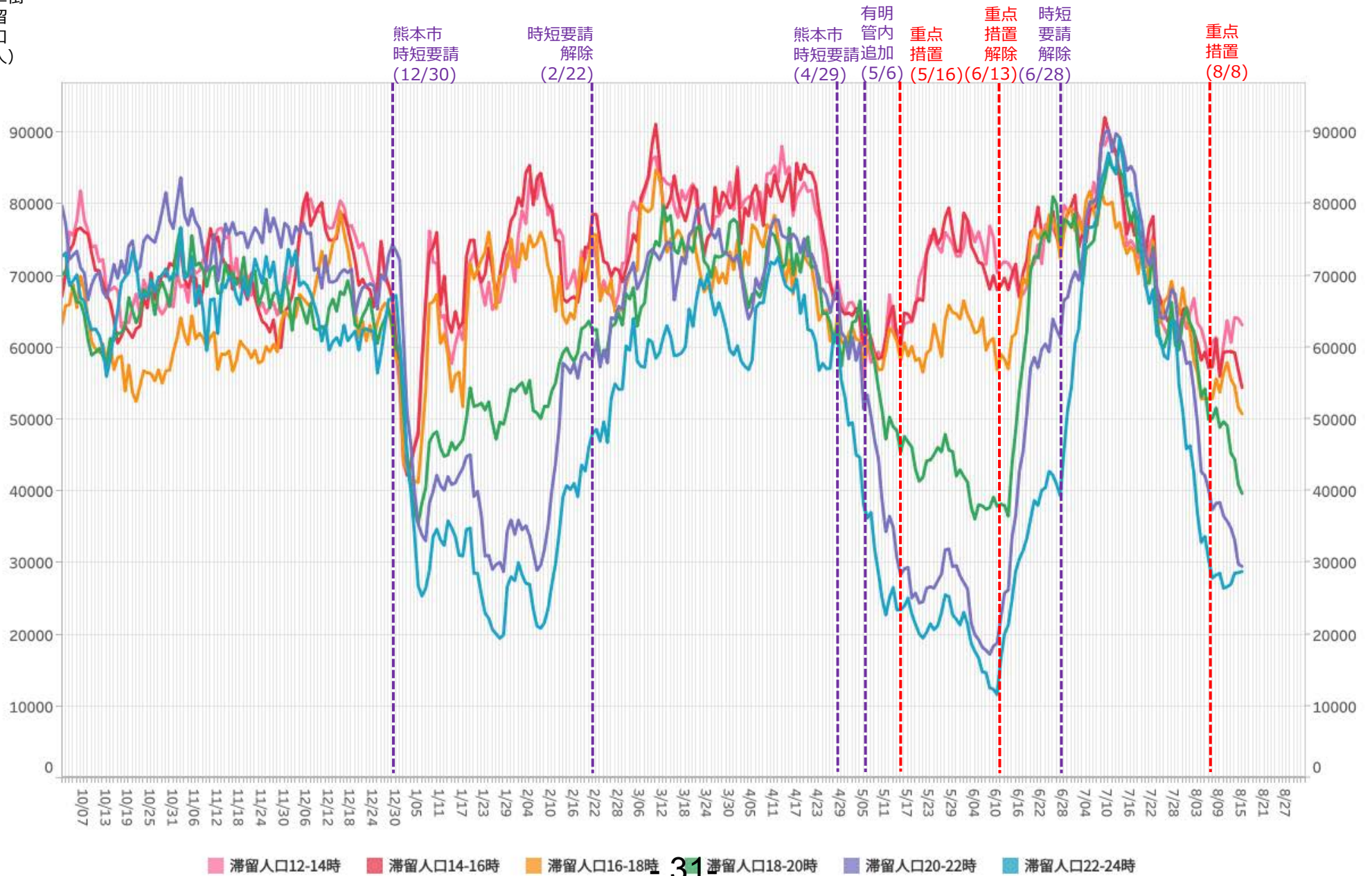
繁華街
夜間滞留
人口(人)



時間帯別主要繁華街滞留人口の日別推移：熊本（2020年10月1日～2021年8月15日）

重点措置8/8-

繁華街
滞留
人口
(人)

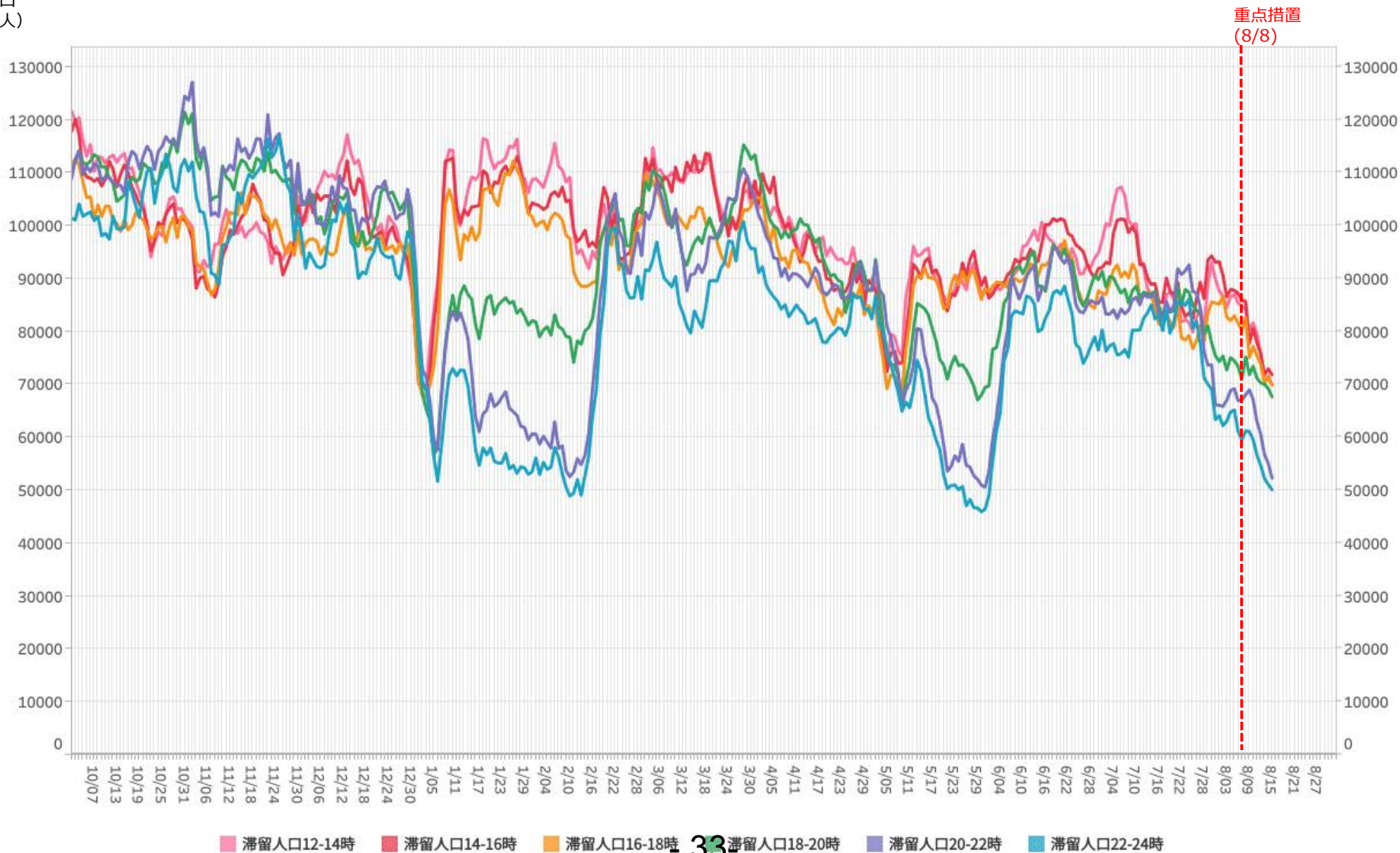


※対象繁華街は熊本市下通・八代市本町・通町

時間帯別主要繁華街滞留人口の日別推移：福島（2020年10月1日～2021年8月15日）

重点措置8/8-

繁華街
滞留
人口
(人)



※対象繁華街はいわき駅・会津若松市栄町・郡山駅・郡山市朝日・桑野・福島駅

主要繁華街夜間滞留人口の推移と実効再生産数:福島 (2020年3月1日~2021年8月14日)

重点措置8/8-

対象繁華街: いわき駅・会津若松市栄町
 ・郡山駅・郡山市朝日・桑野
 ・福島駅

繁華街
 夜間滞留
 人口 (人)

週あたり
 感染者数
 (人)

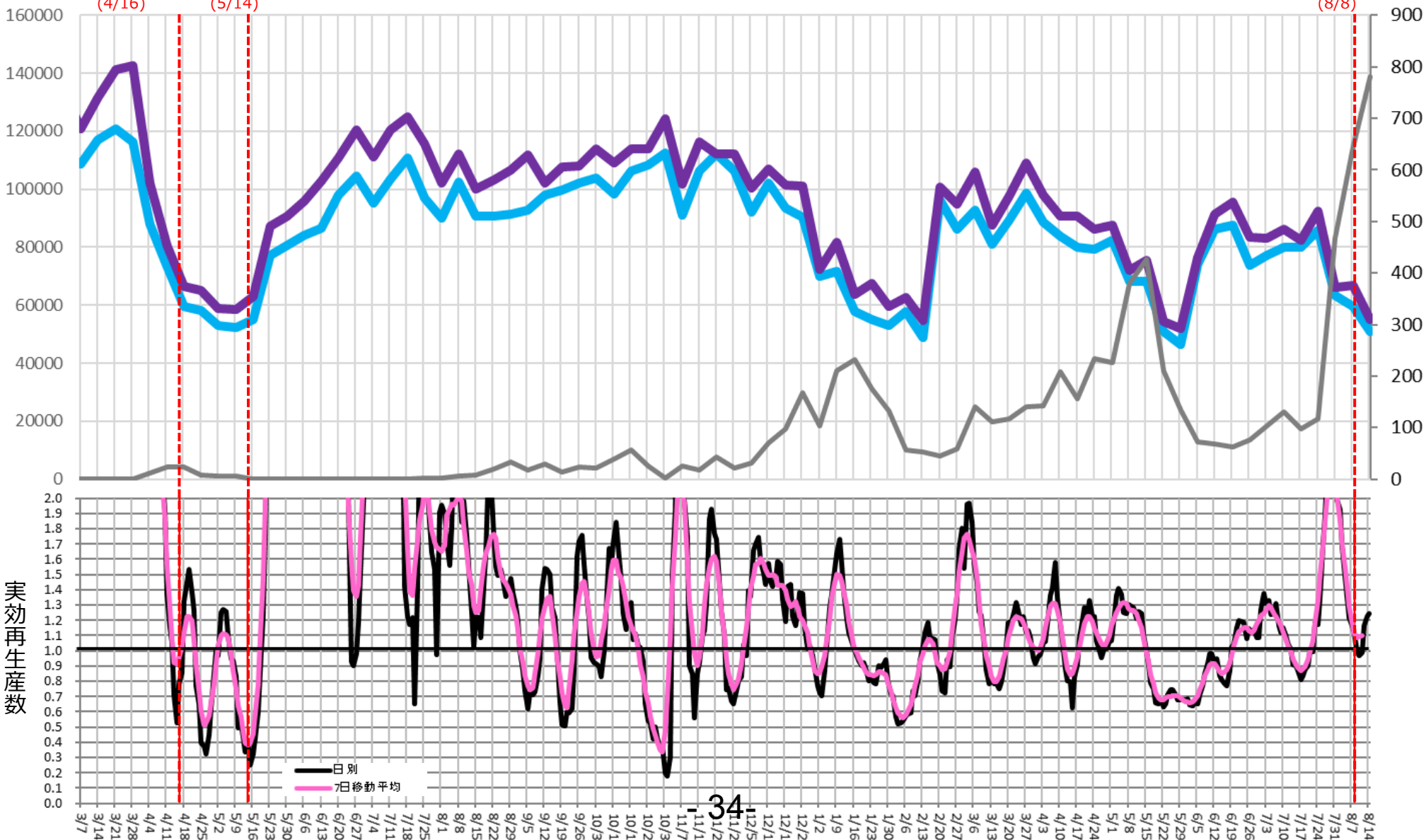
緊急事態宣言 (4/16)
 39県解除 (5/14)

重点
 措置
 (8/8)

滞留人口22-24時

滞留人口20-22時

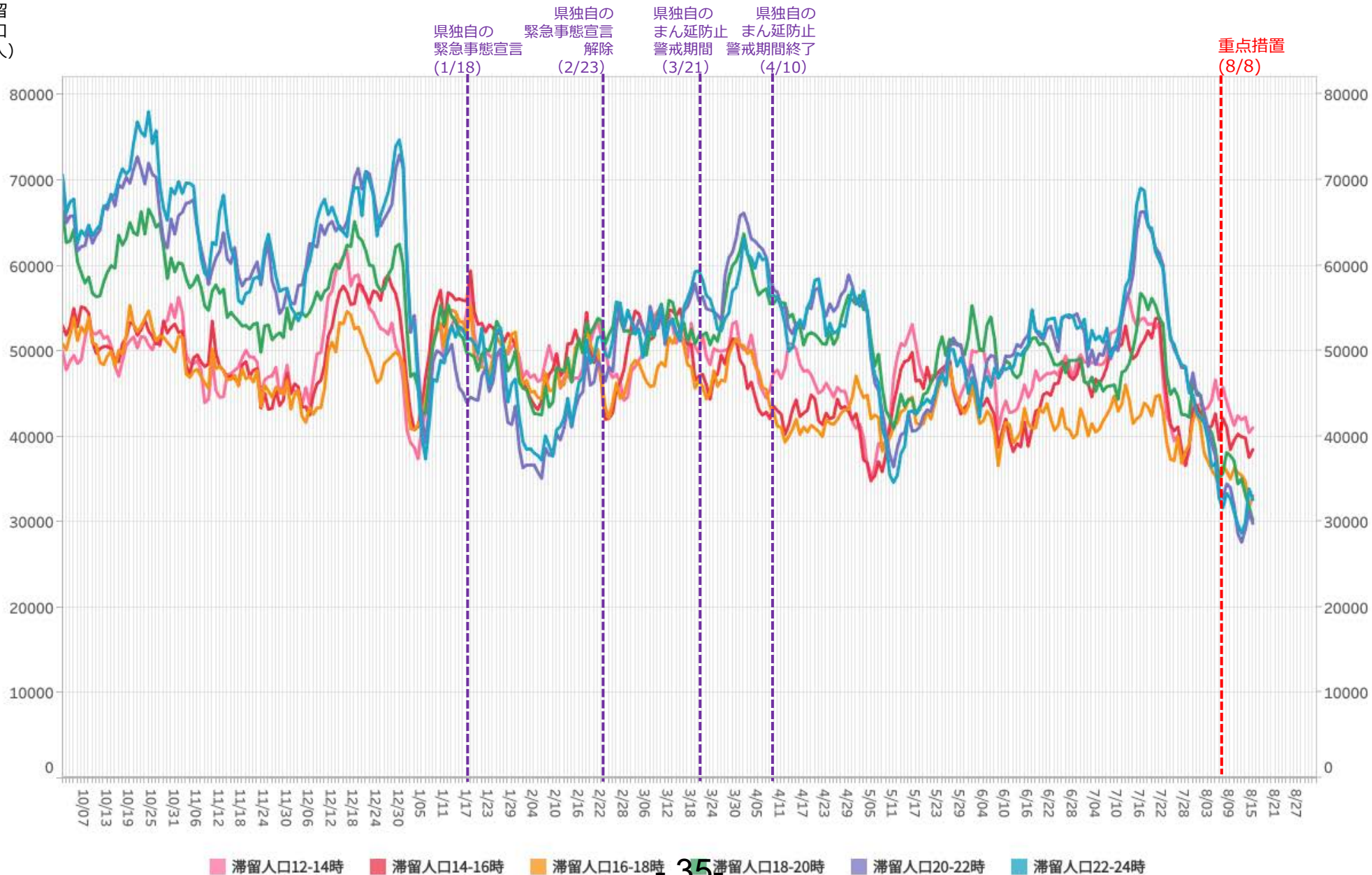
新規感染者数 (報告日)



時間帯別主要繁華街滞留人口の日別推移：茨城（2020年10月1日～2021年8月15日）

重点措置8/8-

繁華街
滞留
人口
(人)



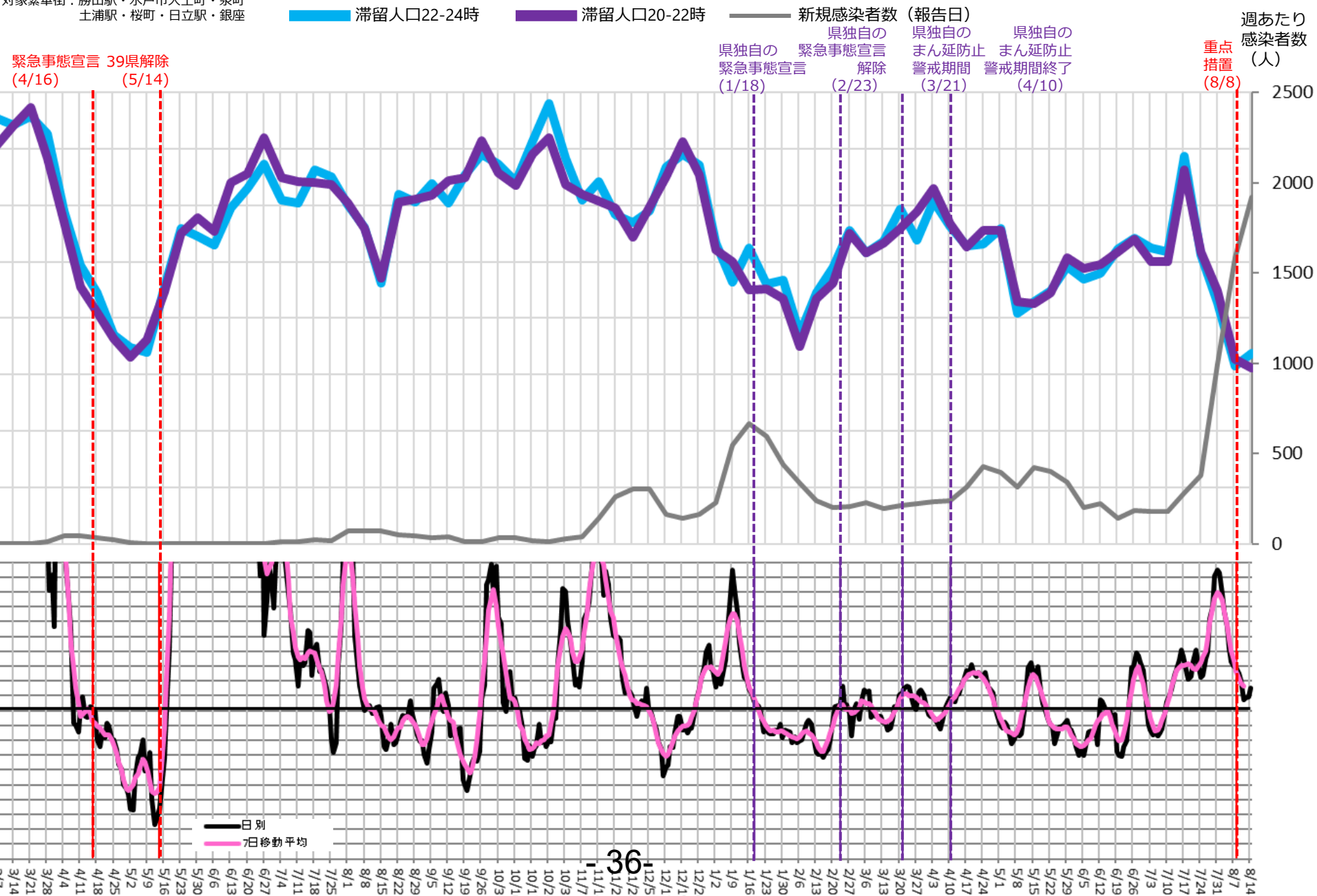
*対象繁華街は勝田駅・水戸市大工町・泉町・土浦駅・桜町・日立駅・銀座

主要繁華街夜間滞留人口の推移と実効再生産数:茨城 (2020年3月1日~2021年8月14日)

重点措置8/8-

対象繁華街: 勝田駅・水戸市大工町・泉町
土浦駅・桜町・日立駅・銀座

繁華街
夜間滞留
人口 (人)

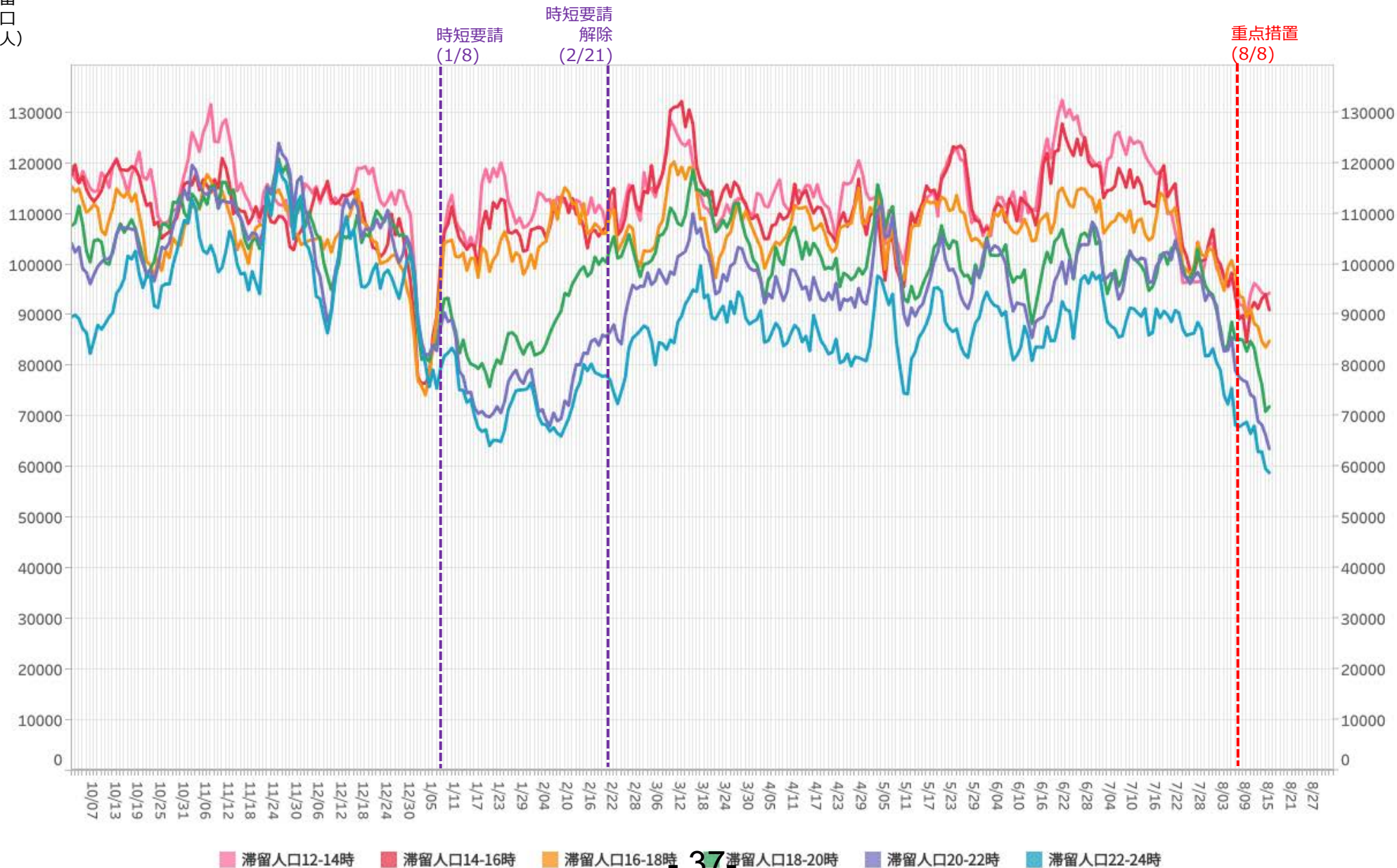


36

時間帯別主要繁華街滞留人口の日別推移：栃木（2020年10月1日～2021年8月15日）

重点措置8/8-

繁華街
滞留
人口
(人)



※対象繁華街はJR宇都宮駅・小山駅・足利駅・通・雪輪町・東武宇都宮駅・オリオン通り

主要繁華街夜間滞留人口の推移と実効再生産数: 栃木 (2020年3月1日~2021年8月14日)

重点措置8/8-

対象繁華街: JR宇都宮駅・小山駅・足利駅
 ・通・雪輪町・東武宇都宮駅
 ・オリオン通り

繁華街
 夜間滞留
 人口 (人)

緊急事態宣言 (4/16)
 39県解除 (5/14)

滞留人口22-24時

滞留人口20-22時

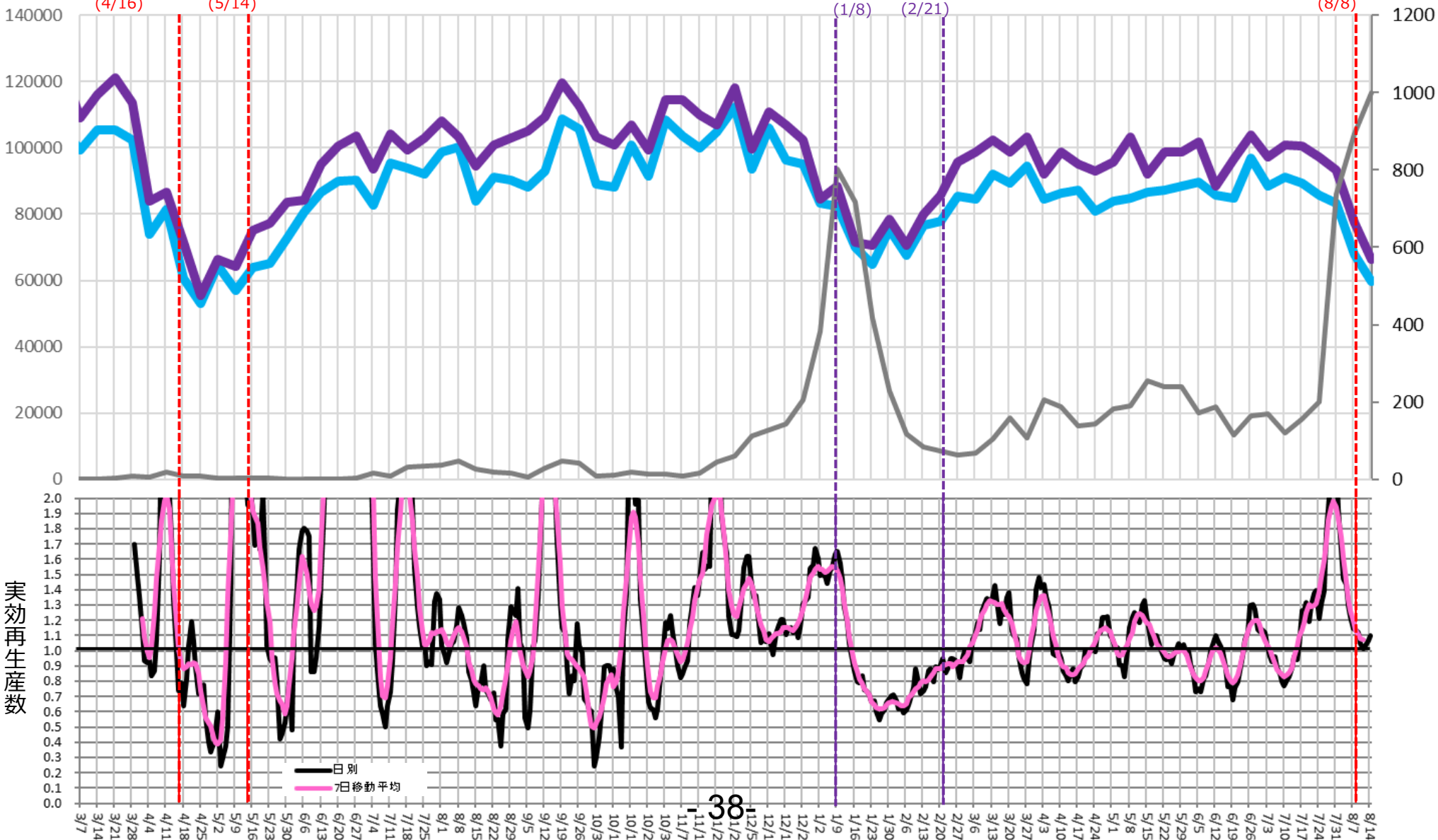
新規感染者数 (報告日)

週あたり
 感染者数
 (人)

重点
 措置
 (8/8)

時短
 要請
 (1/8)

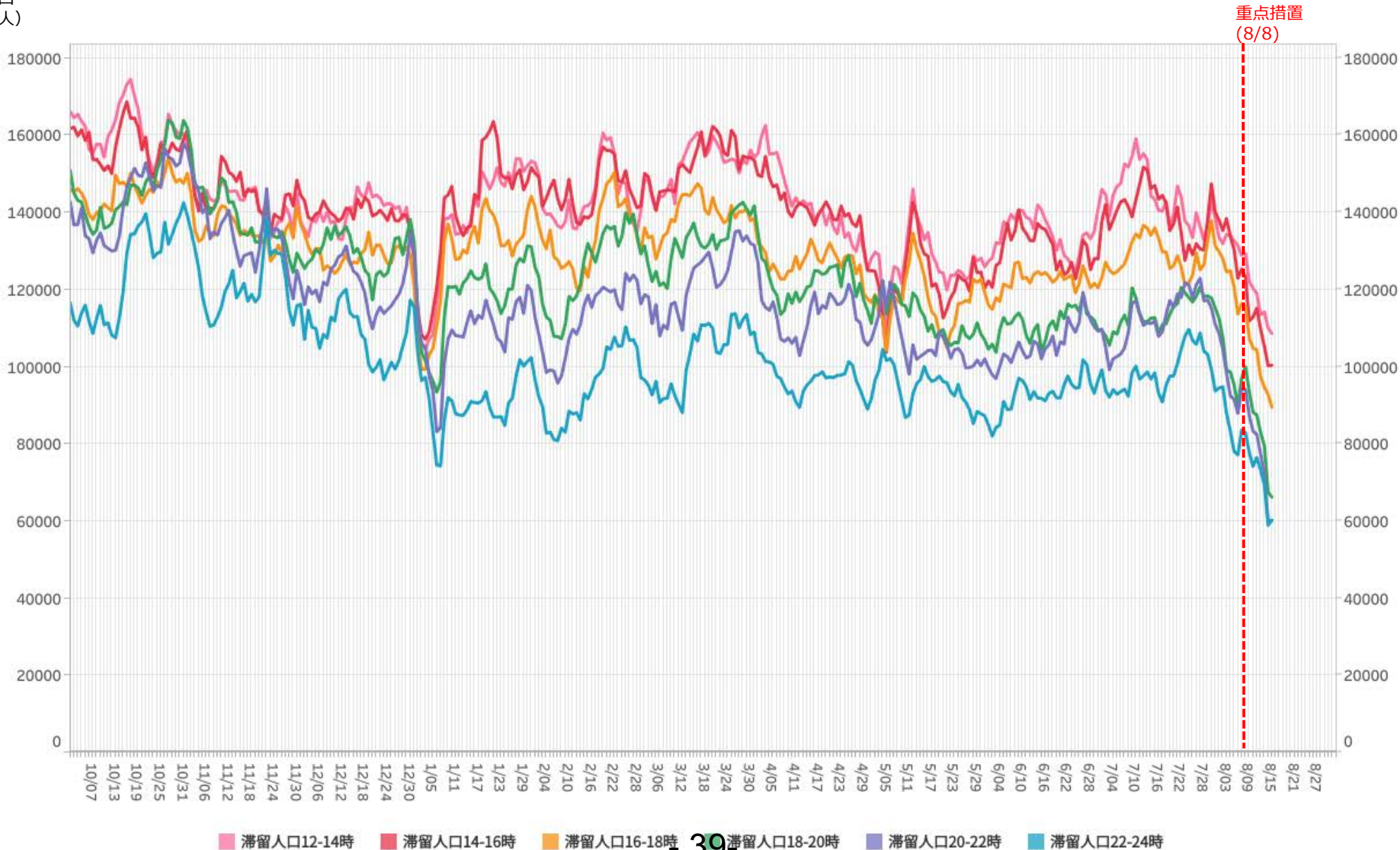
時短要請
 解除
 (2/21)



時間帯別主要繁華街滞留人口の日別推移：静岡（2020年10月1日～2021年8月15日）

重点措置8/8-

繁華街
滞留
人口
(人)



※対象繁華街は掛川駅・沼津駅南・静岡駅・浜松駅・富士市吉原

主要繁華街夜間滞留人口の推移と実効再生産数:静岡 (2020年3月1日~2021年8月14日)

重点措置8/8-

対象繁華街: 掛川駅・沼津駅南・静岡駅
・浜松駅・富士市吉原

繁華街
夜間滞留
人口 (人)

滞留人口22-24時

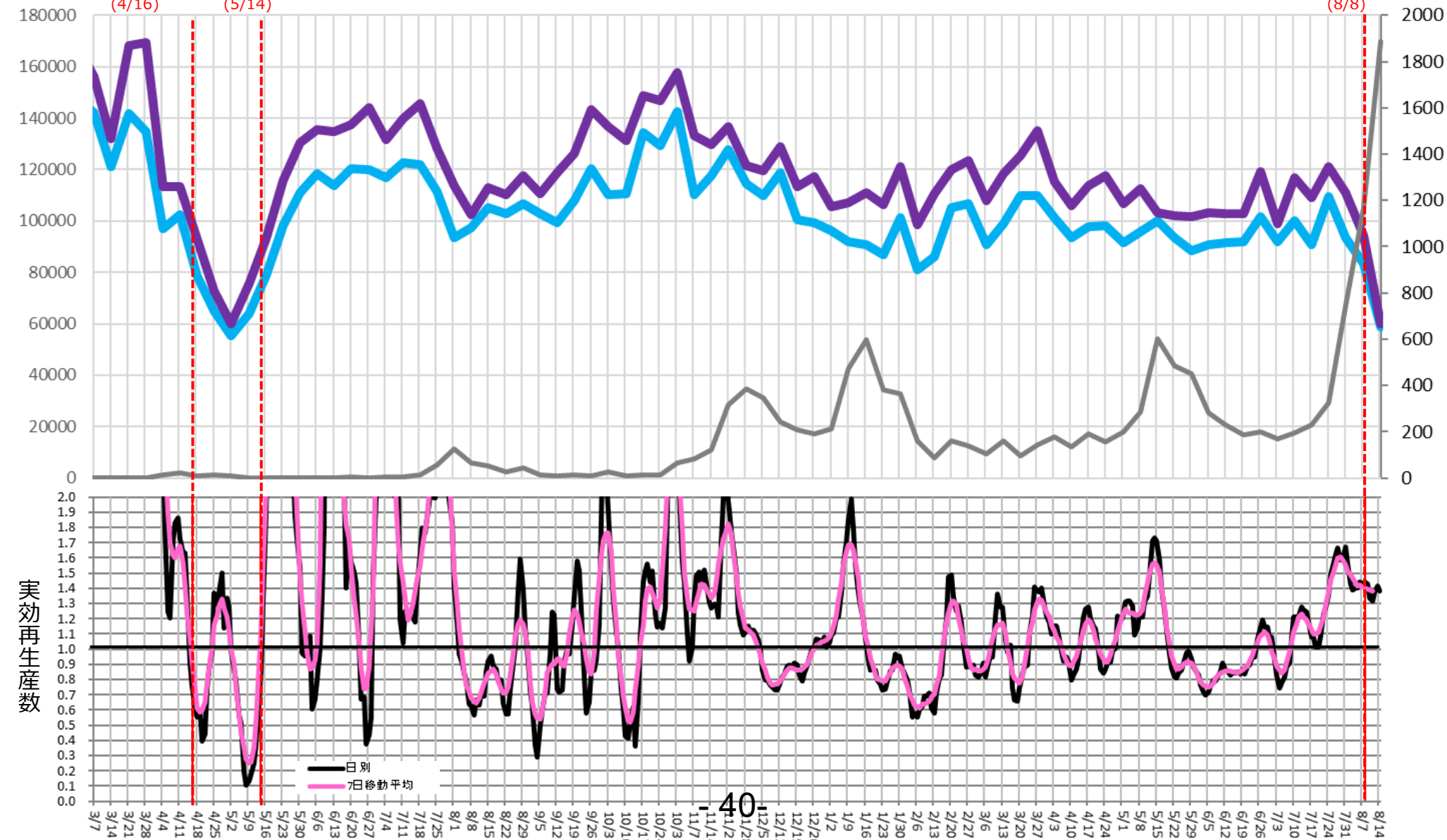
滞留人口20-22時

新規感染者数 (報告日)

週あたり
感染者数
(人)

緊急事態宣言 (4/16)
39県解除 (5/14)

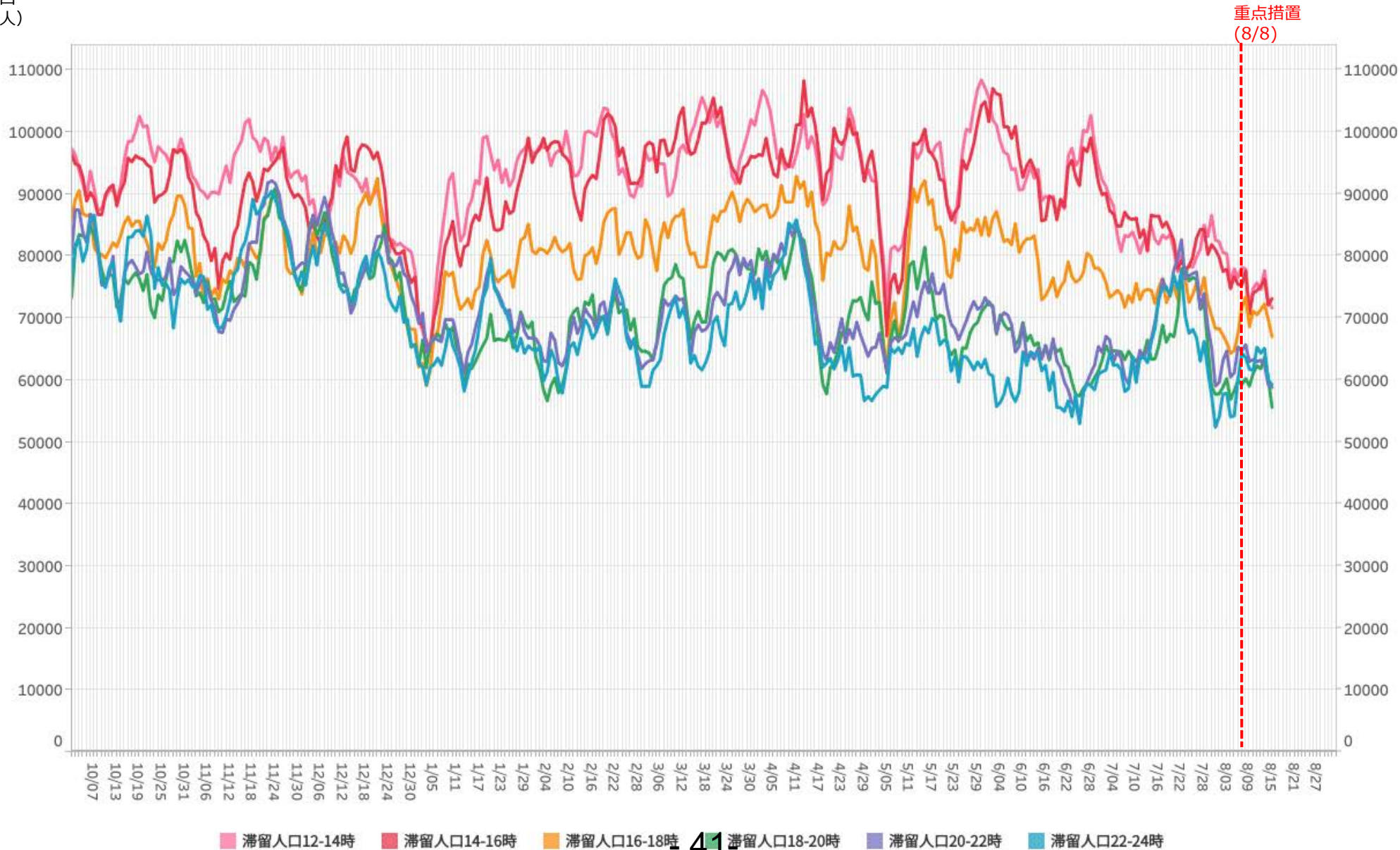
重点
措置
(8/8)



時間帯別主要繁華街滞留人口の日別推移：滋賀（2020年10月1日～2021年8月15日）

重点措置8/8-

繁華街
滞留
人口
(人)



※対象繁華街は草津駅・大津駅・浜町・長浜駅

主要繁華街夜間滞留人口の推移と実効再生産数:滋賀 (2020年3月1日~2021年8月14日)

重点措置8/8-

対象繁華街: 草津駅・大津駅・浜町・長浜駅

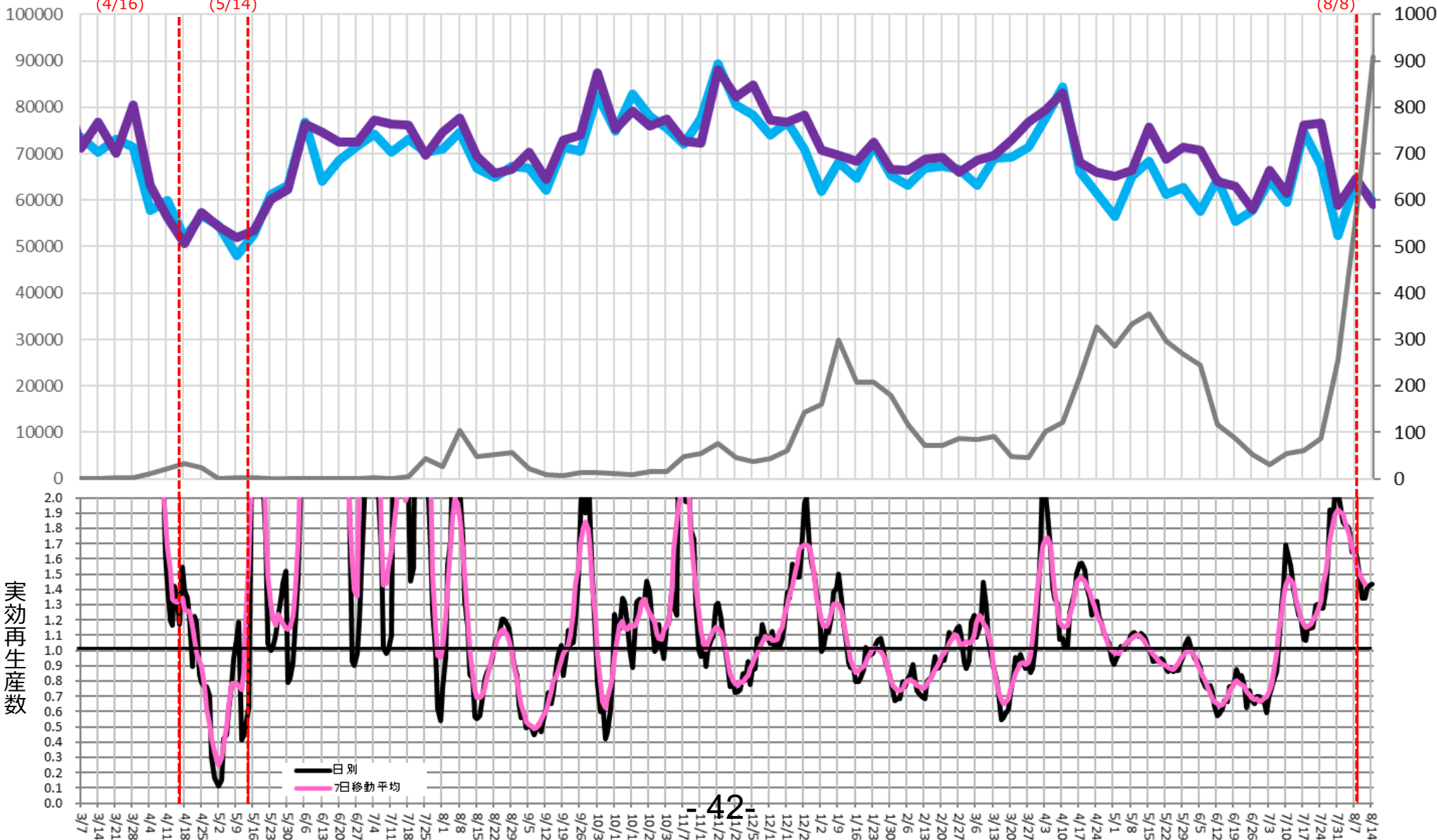
繁華街
夜間滞留
人口 (人)

滞留人口22-24時 (青線) 滞留人口20-22時 (紫線) 新規感染者数 (報告日) (黒線)

週あたり
感染者数
(人)

緊急事態宣言 (4/16) 39県解除 (5/14)

重点措置 (8/8)





時間帯別主要繁華街滞留人口の日別推移：東京（2020年10月1日～2021年8月17日）

緊急事態7/12-

資料 3 - 4 ②

繁華街
滞留人口
(人)

時短要請開始
(11/28)

緊急事態宣言
(1/8)

6府県解除
(2/28)

都解除
(3/21)

3府県重点措置
(4/5)

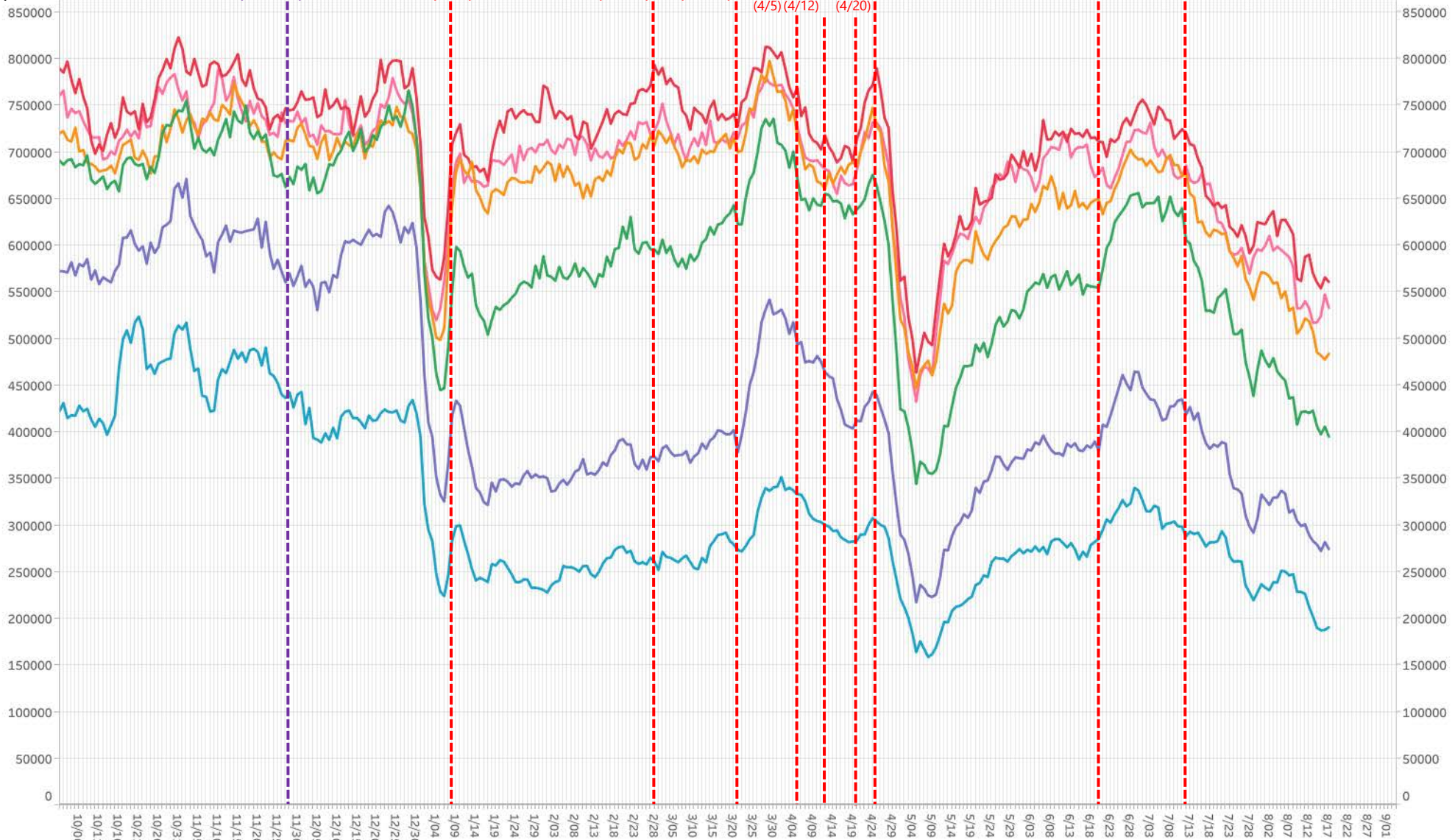
3都府県重点措置
(4/12)

4県重点措置
(4/20)

緊急事態宣言
(4/25)

重点措置
(6/20)

緊急事態宣言
(7/12)



■ 滞留人口12-14時
 ■ 滞留人口14-16時
 ■ 滞留人口16-18時
 ■ 滞留人口18-20時
 ■ 滞留人口20-22時
 ■ 滞留人口22-24時

*対象繁華街は歌舞伎町・銀座コリドー街・渋谷センター街・上野仲町通り・新宿二丁目・池袋・六本木

前回（3回目）宣言時の繁華街滞留人口最低値との比較

	3回目 緊急事態宣言	4回目 緊急事態宣言				
	開始後最低値 (21.5.2-5.8) ※1	2週間後 (21.7.18-7.24) ※2	3週間後 (21.7.25-7.31) ※2	4週間後 (21.8.1-8.7) ※2	5週間後 (21.8.8-8.14) ※2	直近の状況 (21.8.11-8.17) ※2
全体（12-24時）	40.7%減	15.8%減	17.3%減	20.6%減	29.1%減	29.2%減
昼間（12-18時）	36.0%減	13.7%減	13.9%減	16.3%減	24.7%減	24.0%減
夜間（18-24時）	48.2%減	18.9%減	22.5%減	27.0%減	35.8%減	37.0%減
18-20時	47.3%減	20.0%減	22.8%減	31.0%減	35.7%減	37.5%減
20-22時	49.3%減	21.7%減	23.3%減	27.7%減	35.6%減	36.7%減
22-24時	48.5%減	12.7%減	20.8%減	17.6%減	36.4%減	36.2%減

※1 3回目緊急事態宣言直前の週（21.4.18-24）の繁華街滞留人口を100%とした場合の比率

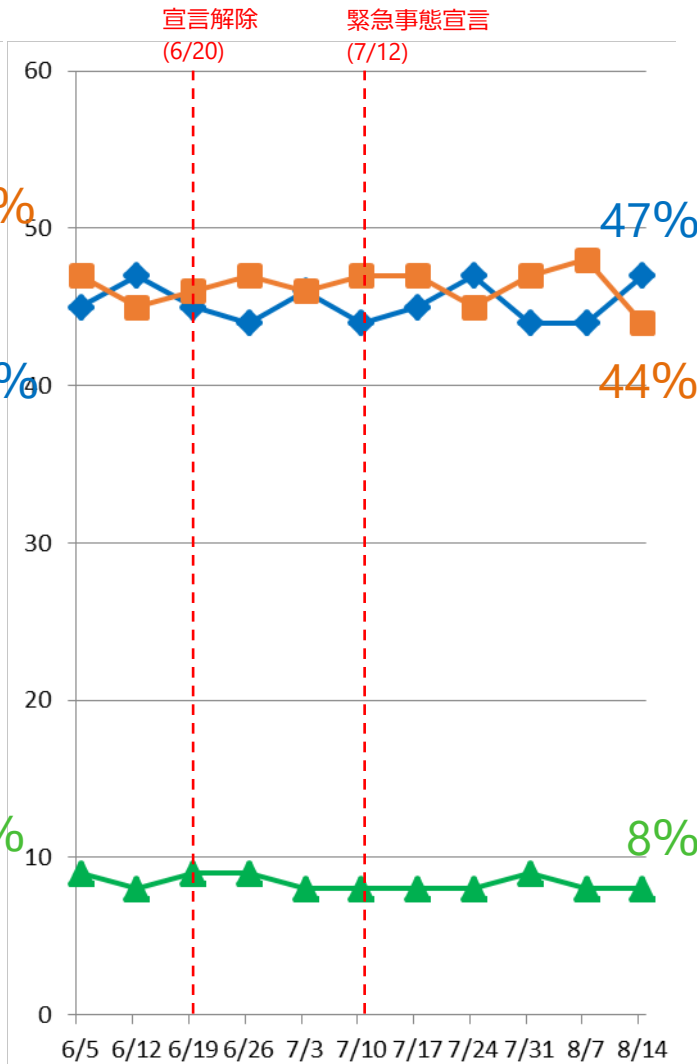
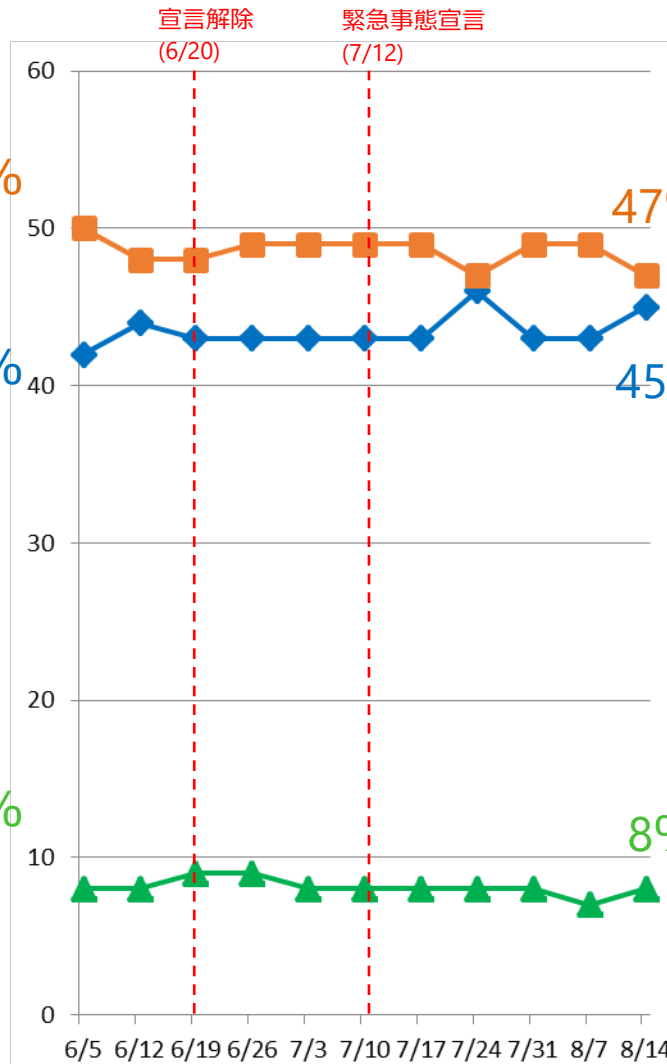
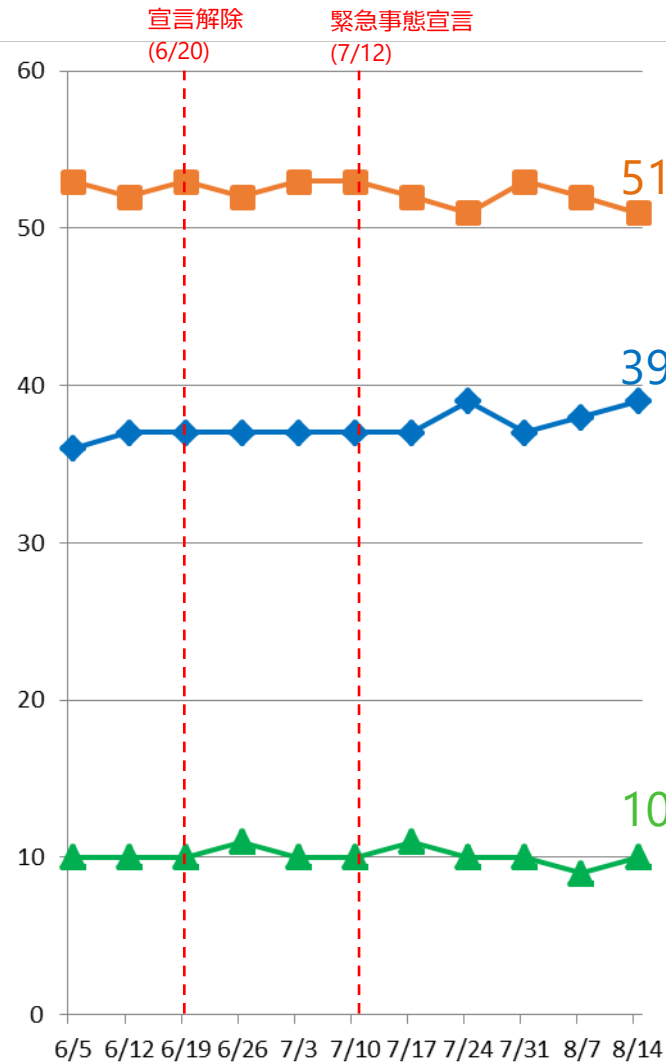
※2 4回目緊急事態宣言直前の週（21.7.4-10）の繁華街滞留人口を100%とした場合の比率

都内主要繁華街における夜間滞留人口の年代別占有率（2021年6月1日～8月14日）

18時～20時

20～22時

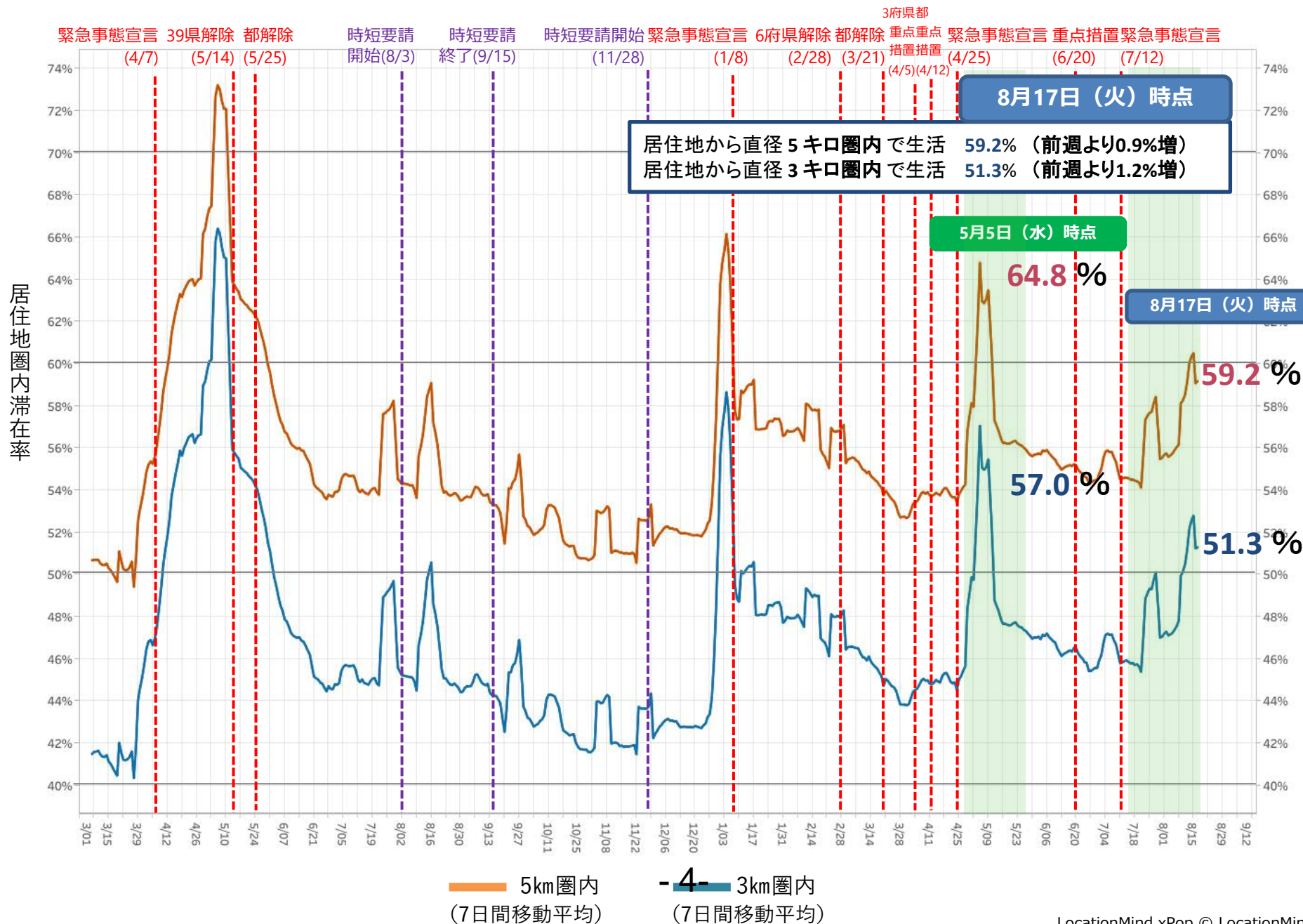
22～24時



LocationMind xPop © LocationMind Inc.

15～39歳 40～64歳 65歳以上

ステイホーム指標（2020年3月1日～2021年8月17日）：東京都内全域

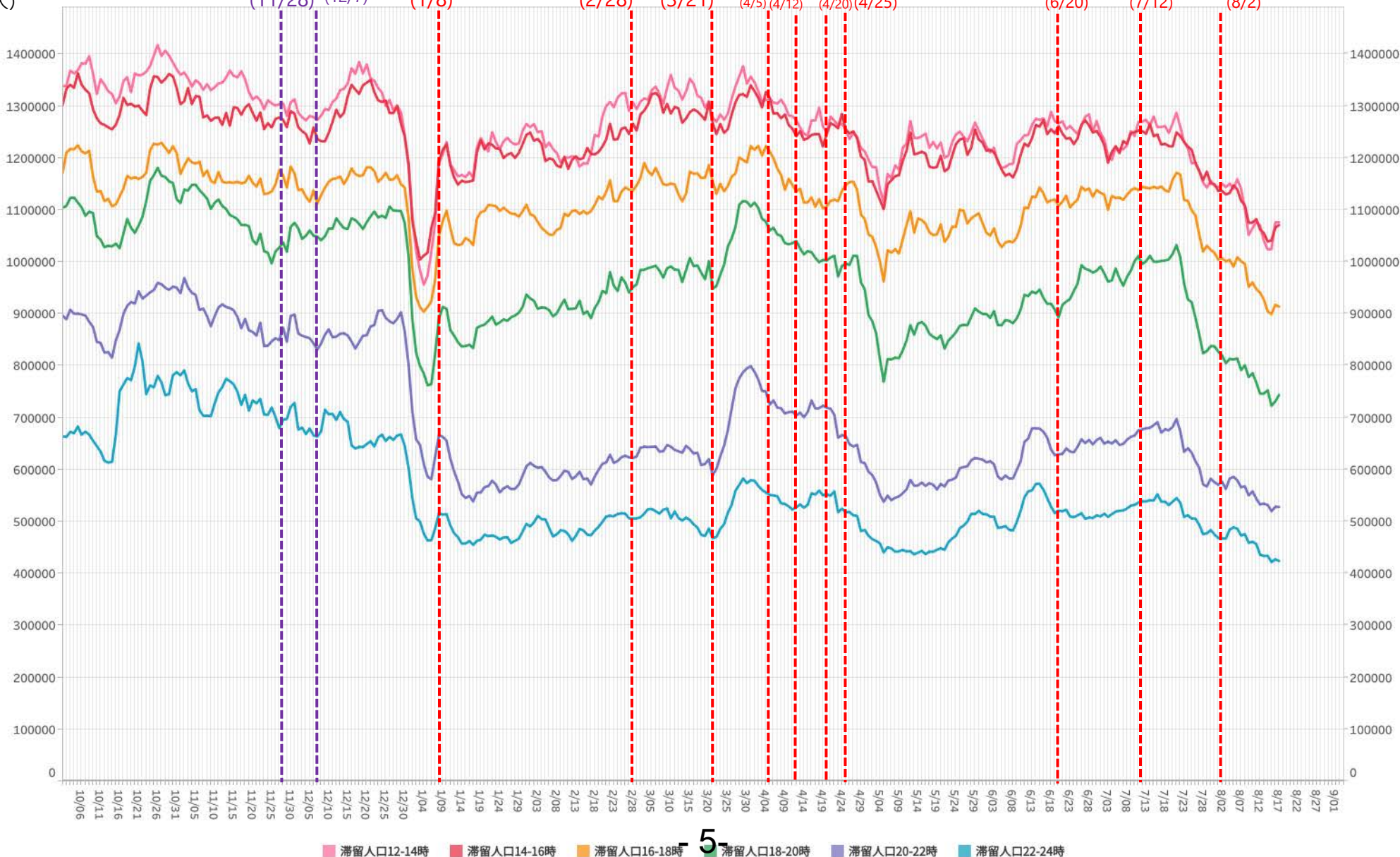


時間帯別主要繁華街滞留人口の日別推移：神奈川（2020年10月1日～2021年8月17日）

緊急事態8/2-

繁華街
滞留人口
(人)

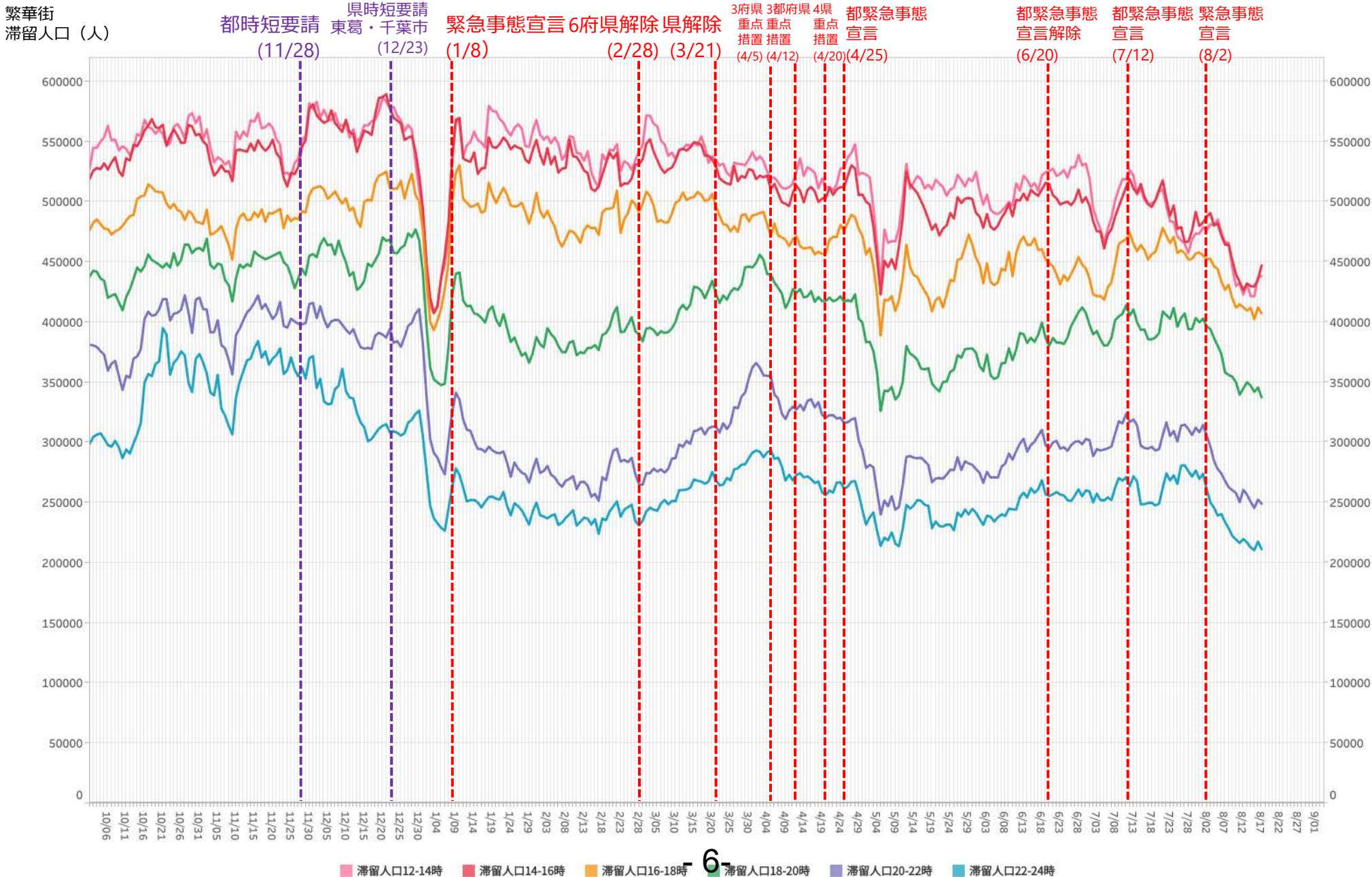
都時短要請 (11/28) 県時短要請 横滨川崎 (12/7) 緊急事態宣言 (1/8) 6府県解除 (2/28) 県解除 (3/21) 3府県重点措置 (4/5) 都府県重点措置 (4/12) 4県重点措置 (4/20) 都緊急事態宣言 (4/25) 都宣言解除 (6/20) 都緊急事態宣言 (7/12) 緊急事態宣言 (8/2)



*対象繁華街は横浜駅・元町・中華街・桜木町・関内・伊勢佐木町・上大岡駅・新杉田駅・川崎駅・大和駅・天王町・本厚木駅

時間帯別主要繁華街滞留人口の日別推移：千葉（2020年10月1日～2021年8月17日）

緊急事態8/2-



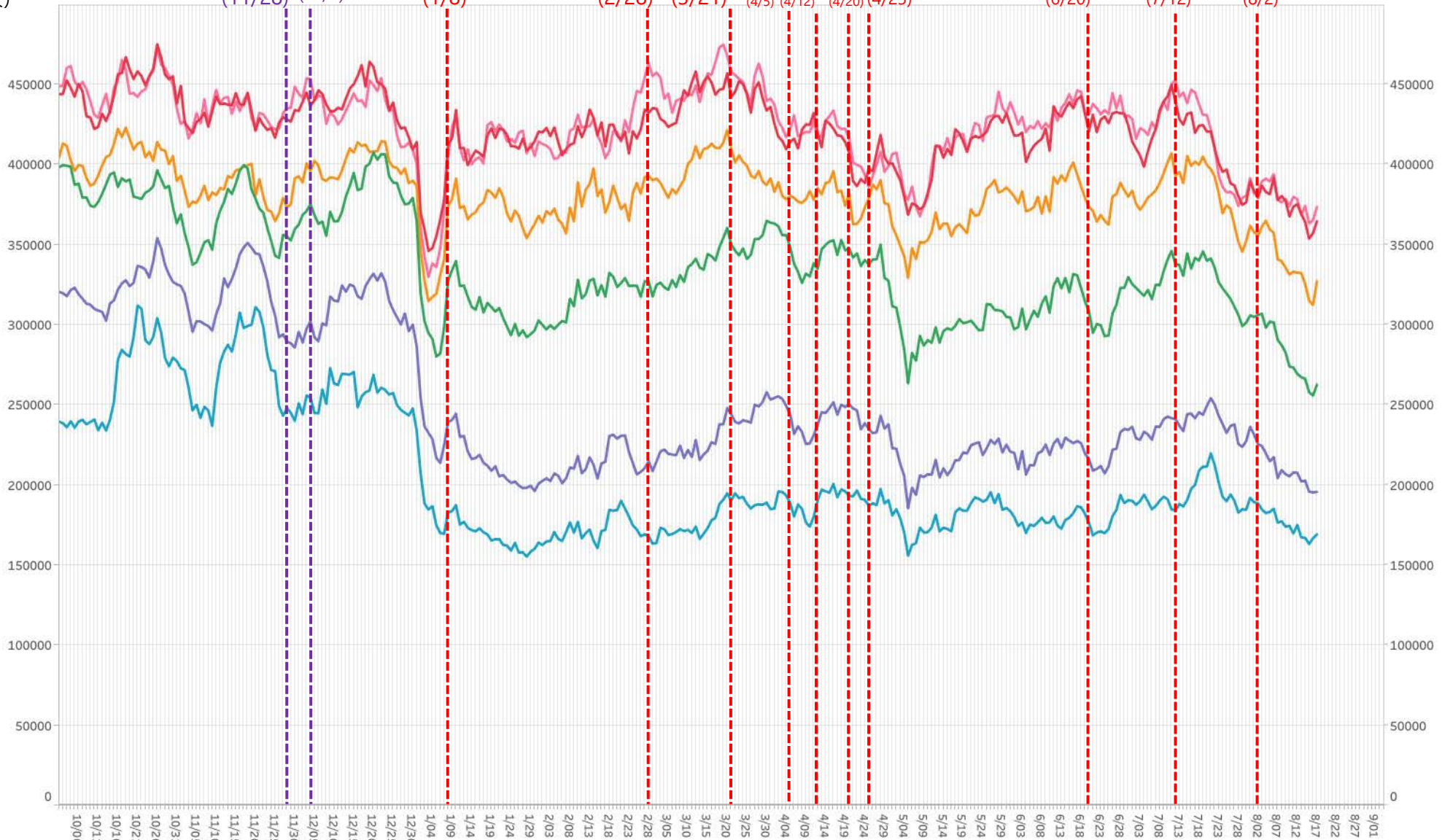
*対象繁華街はみのり台駅・八柱駅・五香駅・松戸駅・西船橋駅・千葉市中心街・船橋駅・八千代台駅

時間帯別主要繁華街滞留人口の日別推移：埼玉（2020年10月1日～2021年8月17日）

緊急事態8/2-

繁華街
滞留人口
(人)

都時短要請 (11/28)
県時短要請 大宮川口越谷 (12/4)
緊急事態宣言 (1/8)
6府県解除 (2/28)
県解除 (3/21)
3府県重点措置 (4/5)
3都府県重点措置 (4/12)
4県重点措置 (4/20)
都緊急事態宣言 (4/25)
都緊急事態宣言解除 (6/20)
都緊急事態宣言 (7/12)
緊急事態宣言 (8/2)



■ 滞留人口12-14時
 ■ 滞留人口14-16時
 ■ 滞留人口16-18時
 ■ 滞留人口18-20時
 ■ 滞留人口20-22時
 ■ 滞留人口22-24時

*対象繁華街は浦和駅・仲町・西川口駅・川越駅・本川越駅・クリアモール・大宮駅

時間帯別主要繁華街滞留人口の日別推移：大阪（2020年10月1日～2021年8月17日）

緊急事態8/2-

繁華街
滞留人口
(人)

時短要請開始
(11/27)

緊急事態宣言
(1/14)

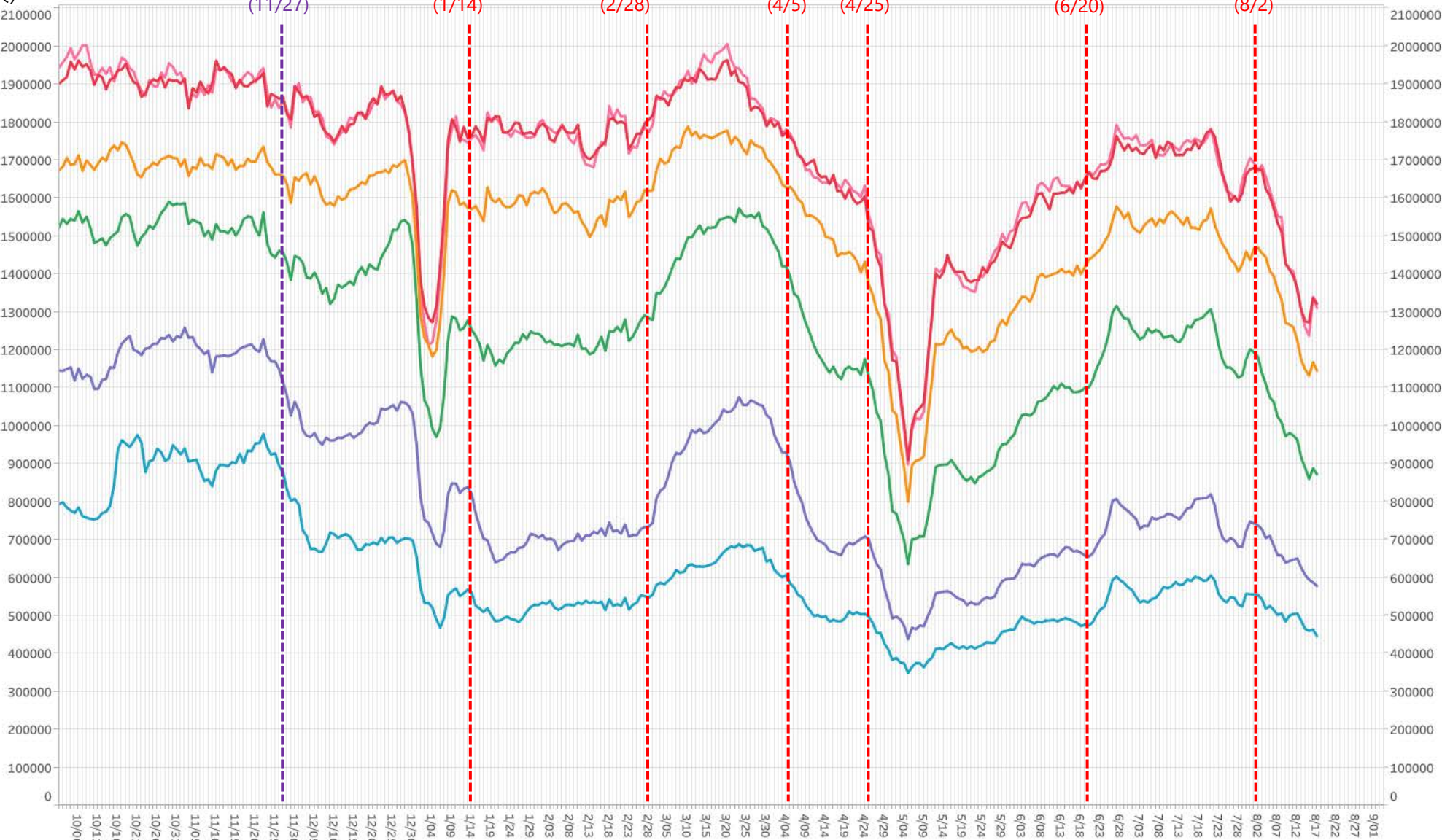
6府県解除
(2/28)

3府県重点措置
(4/5)

緊急事態宣言
(4/25)

重点措置
(6/20)

緊急事態宣言
(8/2)



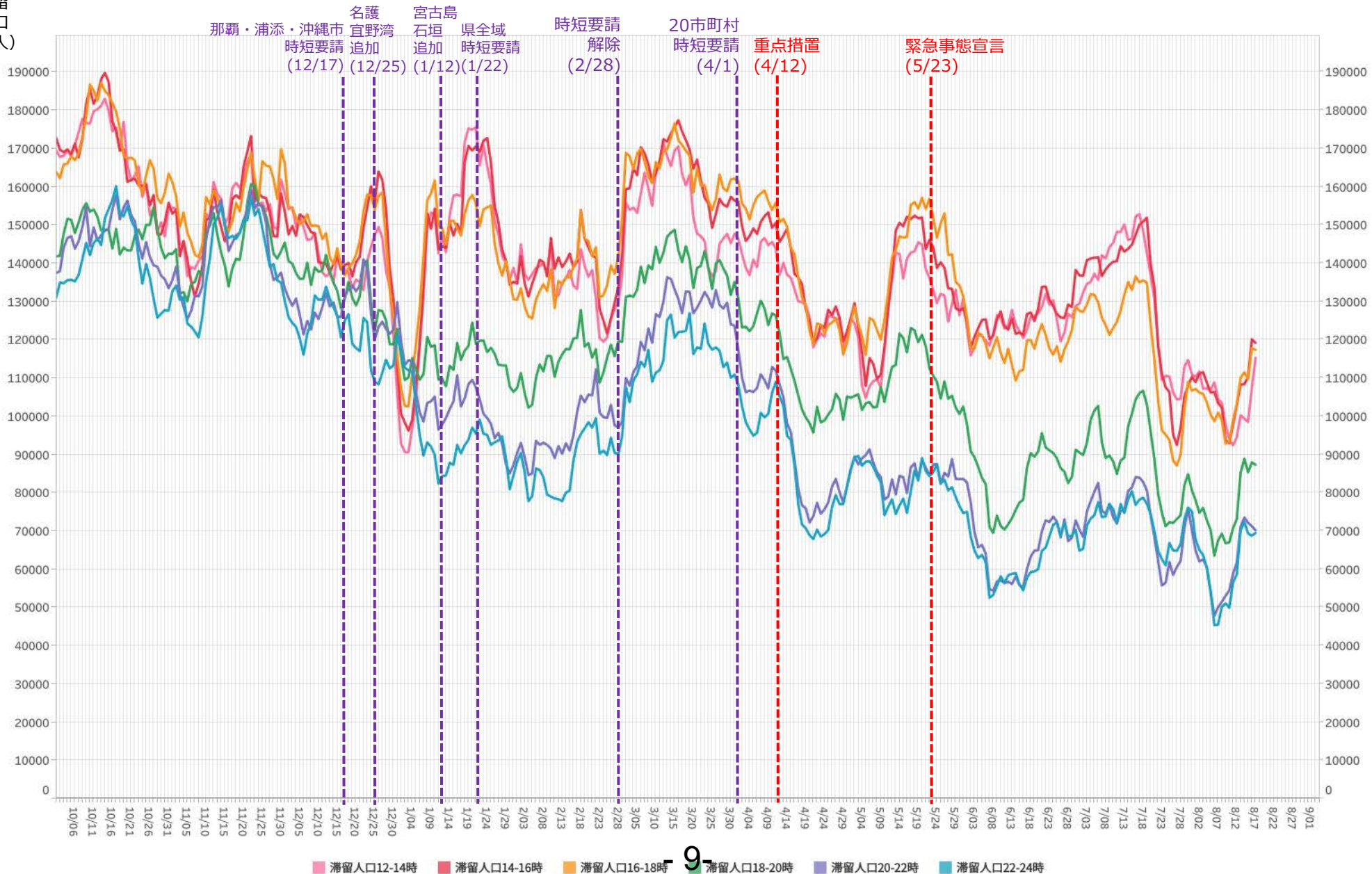
■ 滞留人口12-14時
 ■ 滞留人口14-16時
 ■ 滞留人口16-18時
 ■ 滞留人口18-20時
 ■ 滞留人口20-22時
 ■ 滞留人口22-24時

※対象繁華街は京橋・十三・新世界・天王寺・阿倍野・大阪キタ・大阪ミナミ

時間帯別主要繁華街滞留人口の日別推移：沖縄（2020年10月1日～2021年8月17日）

緊急事態5/23-

繁華街
滞留
人口
(人)



*対象繁華街は石垣島美崎町・那覇市国際通り

LocationMind xPop © LocationMind Inc.